

Catálogo 2023

Filtros

Refacciones

Accesorios

Lubricantes



Paulino Fontes 70B, Col. Heroe de Nacozari, C.P. 07780

Alcaldía Gustavo A. Madero, CDMX.

Whatsapp: 55 2299 3748 / 55 3916 0353 / 55 1130 3065 / 55 8187 0275

Teléfono: 55 3544 0229

Email: svt_us1@hotmail.com / anggie0408@hotmail.com / filtrosfercha@hotmail.com

www.filtrosfercha.com



Embudos

11 Tipos diferentes





PHILIPS

"Hacemos productos que hacen la diferencia"

Marca líder en la fabricación de cables de 7 líneas, conectores hembras y machos, mangueras de aire, manitas y arneses para remolques, calidad y presencia en todos los equipos originales de tractocamiones que se comercializan en México, Phillips por años a sido símbolo de calidad.



ACCURIDE[®] CORPORATION

Calidad de equipo original, el fabricante mas reconocido y grande en el mundo de ruedas de acero y aluminio, el producto más resistente, de menor peso y con la mejor garantía, todas las aplicaciones para servicio pesado.



Bendix[™]




Empresa que pertenece al grupo KNORR BREMSE, fabricante e innovador de los principales sistemas de frenos, líder en su ramo y principal proveedor de las plantas armadoras, sus principales productos son compresores, sistemas ABS, tensores ajustables, todo el sistema de válvulas, frenos de disco.

MONROE[®]



Calidad de equipo original, el fabricante mas reconocido y grande en el mundo de ruedas de acero y aluminio, el producto mas resistente, de menor peso y con la mejor garantía, todas las aplicaciones para servicio pesado.



Empresa fundada en San Francisco en 1868, desde entonces ha sido reconocida por sus productos innovadores, de mayor calidad que llevan a mejorar la seguridad y rendimiento del vehículo, fabricante de muelles, soporte de loderas y defensas. Proveedor de equipo original.



El primer nombre en sistemas de seguridad para vehículos, empresa dedicada a la fabricación de todos los sistemas de luces y seguridad, lámparas, arneses, palancas direccionales, torretas, unidades selladas, alarma de reversa, el producto mayor reconocido en el mercado, calidad de equipo original.



Power Transmission Options, Ltd.

Empresa del grupo Bezares de España, fabricante de tomas de fuerza y bombas hidráulicas y sus componentes, la mejor relación calidad-precio, todo el surtido y variedad para cualquier aplicación.



Empresa fabricante de válvulas y sistemas de frenos con mayor experiencia en el mercado y con un alto prestigio en este, especialistas en sistemas para remolques.



HYVA

JUST



Empresa Holandesa con presencia en más de 120 países, fabrica, comercializa y distribuye soluciones para el sector de transporte y logística, el fabricante más grande del mundo de pistones telescópicos, los mejores del mercado, impulsor de las nuevas generaciones de estos con las nuevas y mejores tecnologías.

Por más de 40 años ha sido líder en el mundo en partes para remolques, el producto con mayor tecnología del mercado, mayor rendimiento, y mayor reputación de excelencia en calidad, la mejor garantía del mercado con mayores ventas en el mundo. Sus principales productos son patines para remolque, pernos rey y quintas ruedas.




Empresa fabricante de tambores y masas para equipo pesado, la mejor opción en el mercado de repuesto, la mejor calidad al mejor precio.



Fabricante de quintas ruedas, patines, pernos rey y acopladores de remolques, empresa con un gran prestigio y presencia en los equipos originales.



Empresa líder desde 1969, surte tirantes, brazos y terminales de dirección a las marcas mas reconocidas de equipos originales tanto en México como en Estados Unidos.



La marca más reconocida para el mercado de repuestos, mas de 30 años de experiencia en el ramo, repuestos para todas las aplicaciones en sistemas neumáticos, la mejor calidad al mejor precio, empresa orgullosamente mexicana.



Empresa que en su división de productos de ingeniería pertenece al grupo Beyance, líder en México en el mercado de repuesto, calidad de equipo original en bolsas de aire, bandas de transmisión de poder y mangueras automotrices.

La mejor opción en el mercado de repuesto, solo distribuye los mejores productos y tiene alianzas con los fabricantes mas reconocidos del mundo, garantía de calidad a los mejores precios, los principales productos que se comercializan son: ejes y sus componentes, válvulas de aire, mangueras y manitas, tapas de ejes, crucetas, tensores ajustables.



INDUSTRIES, INC.



El mejor valor en partes para tractocamiones, especialistas en partes de frenos, ejes, terminales de rueda y suspensión de equipo pesado, la marca más reconocida en el mercado de repuesto, la mejor calidad del mercado.



PREMIER



Fabricante desde 1924, la empresa mas reconocida por su calidad en sistemas de acoplamiento, gran variedad en todo tipo de ganchos de acople para cualquier aplicación, todo tipo de argollas para ganchos y patines para remolques tipo dolly.



El más alto estándar de rendimiento en productos de terminal de rueda, la marca mas reconocida por su calidad en el mercado, retenes, tapas, hubodómetros, baleros y tuercas de espiga.



Empresa del grupo FX AUTOPARTES, gran variedad de lámparas reflejantes y sus accesorios, productos de alta calidad con el mejor de los precios, empresa orgullosamente mexicana.





**FEDERAL
MOGUL**

HORTON[®]



La mejor solución para equipos pesados, las marcas más reconocidas en el mercado de repuesto, Retenes National, partes de motor Fel-pro y FP Diesel, empaques Atlas, limpia brisas Anco, Partes de Suspensión Moog.

Empresa líder en los sistemas de enfriamiento, gran variedad en productos para todas las aplicaciones, los productos más reconocidos en el mercado con mayor tecnología y presencia en todos los equipos originales. Sus principales productos son bulbos, ventiladores y fan clutch.



AFFINIA
MEXICO

Este grupo distribuye marcas para balatas como American Brakeblok y Raybestos, las marcas con mayor venta en México, gran variedad en fórmulas para todas las aplicaciones con la mejor calidad.



La mejor solución para los problemas de sujeción de carga, los productos con mayor calidad, hechos en USA, bandas, winchers, barras estabilizadoras, tensores de cadenas y cadenas.



Fleetguard®



Empresa líder en el mundo en diseño y fabricación de productos de filtración y escape para equipos a motores diesel. Calidad de equipo original.

Haldex



Productos de alta tecnología, los mejores del mercado, calidad de equipo original, empresa especializada en sistemas de frenos, sistemas ABS, secadores de aire, tensores ajustables, válvulas, zapatas, balatas y frenos de disco.



Empresa con mas de 60 años de experiencia en su ramo, fabricante de todo tipo de muelles y partes de suspensión, procesos de fabricación de alta calidad con maquinaria con tecnología de punta, materia prima importada 5160 H Prime.



Firestone

La bolsa de aire numero 1 en el mundo, la marca con mayor presencia en los equipos originales, la mejor calidad, variedad y desempeño en su ramo.





Rines Y Accesorios

Cubre Tuercas / Cubre mazas



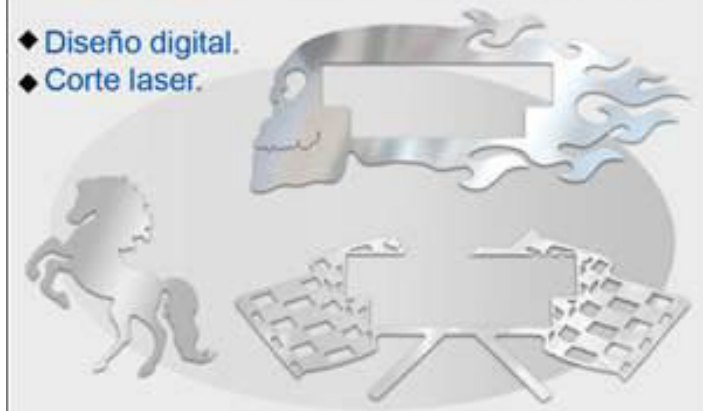
Defensa Trasera

Porta placa / Defensas traseras




Portanombre / Emblemas / Biseles

- ◆ Diseño digital.
- ◆ Corte laser.



Viseras / Mosquiteros



Zoqueteras

Diferentes tamaños y estilos



Colgadores / Contrapesos

- ◆ Bazookas.
- ◆ Contrapesos.
- ◆ Alambrones
- ◆ Loderas.
- ◆ Plafoneras.





Estribos / Cajas

- ◆ Estribos.
- ◆ Cajas de Bateria.
- ◆ Escalones.
- ◆ Escaleras.
- ◆ Peldaños



Protege tu combustible

Candados / Cedazos / Sellos
Para que no te roben el diesel



Tanques y Accesorios

- ◆ Tanques Diesel.
- ◆ Tanques de Aceite.
- ◆ Tanques de Agua.
- ◆ Tanques Recuperadores
- ◆ Accesorios

Bajo la Norma ANSI



Chapas y Manijas



Espejos / Lunas

- ◆ Espejos.
- ◆ Tripie.
- ◆ Concavos.
- ◆ Lunas.





Sistema de Escape

Pipas / Uniones / Mallas



Iluminación DEPO LOMBRA

Faros / Plafones / Focos



Parrillas / Marcos / Mallas

Fabricadas con tecnología digital,
corte laser y ensamblajes precisos



Cofres / Bisagras / Ganchos



Defensas

Misma calidad que las originales
a una fracción de su precio.





Alarma y Cinta



006-020-B9
Alarma Reversa 9-24v
110DB 009148141



042-200-B9
Cinta Plástica Negra
(.118mm x 18mm x 17m)
160-33



Bocinas Caracol



006-440-B9
Bocina Caracol
12v Amarilla
110DB 400-500Hz
012010821



006-021-B9
Bocina Caracol
12v 400-500Hz
S/Rele. Roja
BMW 012010851



Filtros Caterpillar



1R-1804: SEPARADOR DE AGUA DEL COMBUSTIBLE



MODELOS COMPATIBLES

PAVING COMPACTOR
CB-434D CB-534D CB-564D CD-54 CP-323C CP-433E CP-533E
CS-323C CS-423E CS-433E CS-533E CS10 CS11 CS12 PF-300C
PS-150C PS-300C PS-360C C13 MARINE CP11 GC CP12 GC
GENERADOR
LC20XX
ASPHALT PAVER
AP-300 AP-300D AP-650B AP-800D BG-225C BG-230D

131-1812: SEPARADOR DE AGUA DEL COMBUSTIBLE



MODELOS COMPATIBLES

MINICARGADOR
216 226 228 236 242 246 247 248 252 257 262 267 277
WHEEL-TYPE LOADER
914G 924G 924GZ 928G 930G
RETROEXCAVADORA CARGADORA
416B 416C 416D 420D 422E 424D 426B 426C 428B 428C 428D 428E
430D 432D 432E 434E 436B 436C 438B 438C 438D 442D 442E 444E
1996-05-01 00:00:00
PORTAHERRAMIENTAS INTEGRADO
IT14G IT28G

133-5673: SEPARADOR DE AGUA DEL COMBUSTIBLE



MODELOS COMPATIBLES

WHEEL-TYPE LOADER
988F 988F II 988G 990 990 II
CAMIÓN ARTICULADO SUBTERRÁNEO
AD30 AD45 AD55 AE40 II
MOTOTRAÍLLA
631D 631E 631G 633D 633E II 637D 637E 637G 639D 651E 657E
MOTONIVELADORA
16H 24H
LOAD, HAUL, DUMP
R1300 R1300G R1300G II R1600 R1600G R1700 II R1700G R2900
R2900G



Filtros Caterpillar



156-1200: SEPARADOR DE AGUA DEL COMBUSTIBLE



MODELOS COMPATIBLES

PAVING COMPACTOR

CB-14 CB-214D CB-214E CB-22 CB-224D CB-224E CB-225D CB-225E
CB-24 CB-32 CB-334E CB-334E XW CB-335E CB-34 CB-34 XW CB1.7
CB1.8 CC-24 CC-34

ASPHALT PAVER

AP-255E

MINICARGADOR

216 216B 216B3 226B 226B3 232 232B 232D 232D3 239D 242B 247B
247B3 249D 257B 216B SERIE

159-6102: SEPARADOR DE AGUA DEL COMBUSTIBLE



MODELOS COMPATIBLES

PAVING COMPACTOR

CB-434B CB-434C CB-534B CB-534C CB-535B CB-544 CB-545 CP-323C
CP-433C CP-433E CS-323C CS-423E CS-431C CS-433C CS-433E

PF-290B PF-300B PS-150B PS-200B PS-300B PS-360B

WHEEL-TYPE LOADER

906 908 914G

RETROEXCAVADORA CARGADORA

416B 416C 416D 420D 424D 426C 428C 428D 430D 432D 436C 438C
438D 442D

308-7298: SEPARADOR DE AGUA DEL COMBUSTIBLE



MODELOS COMPATIBLES

PAVING COMPACTOR

CB-44B CB-54B CP-44 CP-54B CP-56B CP-68B CP-74B CS-44 CS-54B
CS-56B CS-64B CS-68B CS-74B CS-78B CS-79B CW-34

TRACK-TYPE TRACTOR

D3K LGP D3K XL D4K LGP D4K XL D5K LGP D5K XL

GENERADOR

LC30XX LC20XX



Filtros Caterpillar



326-1642: SEPARADOR DE AGUA DEL COMBUSTIBLE



MODELOS COMPATIBLES

TRACK-TYPE TRACTOR
D10R D7R II D7R SERIES D8N D8R D8R II D9R D8 GC D8GC
TIENDETUBOS
572R II
COMPACTADOR DE MOVIMIENTO DE TIERRAS
836H
PETROLEUM PRODUCTS
3126B 3412E C-15 C32

326-1644: SEPARADOR DE AGUA DEL COMBUSTIBLE



MODELOS COMPATIBLES

WHEEL-TYPE LOADER
924H 924HZ 928H 928HZ 930H 938G II 938H 950G II 950H 962G II 962H
966D 966E 966F 966F II 966G II 966H 972G II 972H 980C 980F 980G
980G II 980H 990H 990K 992K 993K 994F 994H 994K
PRODUCTOS FORESTALES
TK711 TK721 TK722 TK732 TK741 TK751 TK752 2290 2390 2391 2470C
2491 2590 322C 511 521 521B 522 522B 532 541 541 2 551 552 552 2
553C 573 584 584HD 324D FM LL 324D FM

1R-1807: FILTRO DE ACEITE DEL MOTOR



MODELOS COMPATIBLES

ARRASTADOR DE TRONCOS DE CADENAS
517 527 D4HTSK III D5HTSK II
WHEEL-TYPE LOADER
924F 924G 924GZ 928G 938F 938G 938G II 950B 950E 950F 950F II
950G 950G II 950H 960F 962G 962G II 962H 966D 966E 966F 966F II
966G 970F 972G
PRODUCTOS FORESTALES
322C 533 539 543 550 570B 573 574 584 584HD TK370 TK371 TK380
TK381 324D FM 324D FM LL



Filtros Caterpillar



1R-0716: FILTROS DE ACEITE DE MOTOR



MODELOS COMPATIBLES

WHEEL-TYPE LOADER

966G II 972G II 980F 980F II 980G 980G II 980H 988G 988H 990 990 II 990H 993K

CAMIÓN ARTICULADO SUBTERRÁNEO

AD40 AD45 AE40 AE40 II

PRODUCTOS FORESTALES

TK1051

1R-0714: FILTRO DE ACEITE DEL MOTOR



MODELOS COMPATIBLES

PAVING COMPACTOR

CB-434

ARRASTRADOR DE TRONCOS DE CADENAS

4P 54H D4HTSK II

MINI HYDRAULIC EXCAVATOR

305.5 306 308D

WHEEL-TYPE LOADER

910E 910F 910G 910G II 916 918F 924F 926 926E

462-1171: FILTRO LUBRICACIÓN



MODELOS COMPATIBLES

PAVING COMPACTOR

CP-56 CP-56B CP-64 CP-68B CP-74 CP-74B CP-76 CP56B CP68B

CP74B CP76B CS-56 CS-56B CS-64 CS-68B CS-74 CS-74B CS-76

CS-78B CS-79B CS56B CS68B CS74B CS78B CS79B

ARRASTRADOR DE TRONCOS DE CADENAS

527

WHEEL-TYPE LOADER

924H 924HZ 924K 926M 928H 928HZ 930H 930K 930M 938H 938K 938M

950 GC 950K 950L 950M 950M Z 962 962K 962L 962M 962M Z 966F

966F II 950



Filtros Caterpillar



226-8352: CONJUNTO DE MANGUERA

MODELOS COMPATIBLES

EXCAVATOR
322C 325C

La manguera de alta presión XT ES (espiral mejorado) permite transferir fluidos hidráulicos a base de petróleo a altas presiones desde las bombas y los motores hacia los componentes de las máquinas.

328-3655: FILTROS HIDRÁULICOS Y DE TRANSMISIÓN

MODELOS COMPATIBLES

TRACK-TYPE TRACTOR
D10T D6N D6R D6R III D6R STD D6R XL D6T D7R D7R II D7R LGP D7R
SERIES D7R XR D8T D9T
TIENDETUBOS
572R II 583T 587R 587T
CAMIÓN DE OBRAS
773F 775F 777F 785C 785D 785G 789C 789D 789G 793F 793F CMD
793F OEM 793F XQ 797F 785 793 D10R 789
TRACTOR TOPADOR DE RUEDAS
854G



439-5037: SEPARADOR DE COMBUSTIBLE

MODELOS COMPATIBLES

PAVING COMPACTOR
CB7 CB8 CP44B CP54B CP56B CP68B CP74B CP76B CS44B CS54B
CS56B CS64B CS68B CS74B CS78B CS79B CW-16 CW-34 CW12 CW34
C4.4 CB-64B CB-66B CB-68B CB10 CB13 CB15 CB16
WHEEL-TYPE LOADER
950 GC 950M Z
MOTONIVELADORA
120 140 GC 120 GC





Filtros Caterpillar



361-9554: SEPARADOR DE AGUA DEL COMBUSTIBLE



MODELOS COMPATIBLES

TRACK-TYPE TRACTOR

D3G D4G D5G

RETROEXCAVADORA CARGADORA

414E 416D 416E 416F 416F2 420D 420E 420F 420F2 422E 422F 422F2

424D 428D 428E 428F 428F2 430D 430E 430F 430F2 432D 432E 432F

432F2 434E 434F 434F2 442D 442E 444E 444F 444F2

1R-0726: FILTROS DE ACEITE DE MOTOR



MODELOS COMPATIBLES

GENERADOR

SR4 SR4B SR4BHV SR5

PRODUCTOS MARINOS

3512B 3516 3516B 3516C 3508 3508B

PETROLEUM PRODUCTS

3512C 3516C G3520B 3508 3508B 3508C 3508PETROL 3512PETROL

1R-0734: FILTRO DE ACEITE DEL MOTOR



MODELOS COMPATIBLES

TRACK-TYPE TRACTOR

D3C III D3G D4C III D4G D5C III D5G

MINICARGADOR

236B 246B 246C 248B 252B 256C 262B 262C 267B 268B 272C 277B

277C 279C 287B 287C 289C 297C 299C

MINI HYDRAULIC EXCAVATOR

301.5

WHEEL-TYPE LOADER

902 906 906H 907H 908 908H



Filtros Caterpillar



1R-0739: FILTROS DE ACEITE DE MOTOR



MODELOS COMPATIBLES

PAVING COMPACTOR

CB-634 CB-634C CB-634D CP-533 CP-533C CP-563 CP-563C CS-531
CS-531C CS-533 CS-533C CS-563 CS-563C CS-563D CS-583 CS-583C

ARRASTRADOR DE TRONCOS DE CADENAS

527

WHEEL-TYPE LOADER

924F 924G 924GZ 928F 928G 930G 936 936E 936F 938F 938G 938G II
950B 950B/950E 950E 950F 950G 960F 962G 966D 966E 966F 966F II
966G 970F 972G G936

7W-2326: FILTROS DE ACEITE DE MOTOR



MODELOS COMPATIBLES

PAVING COMPACTOR

CB10 CB13 CB15 CB16 CB7 CB8 CCS9 CD-54 CP-323C CP-433C
CP-433E CP-44 CP-533E CP-54 CP-54B CP-56B CP-68B CP-74B CP44B
CP54B CS-323C CS-423E CS-431C CS-433C CS-433E CS-44 CS-533E
CS-54 CS-54B CS-56B C4.4 CS-64B CS-66B CS-68B CS-74B CS-76B
CS-78B CS10 CS11 CS12 CS44B CS54B CS64B CW-16 CW-34 CW12
CW34 CB-434D CB-44B CB-534B CB-534C CB-534D CB-535B CB-54
CB-54B CB-564D CB-64 CB-64B CB-66B CB-68B PF-290B PF-300B
PF-300C PS-150C PS-200B PS-300B PS-300C PS-360B PS-360C CP74B
CP68B CP56B CS68B CS56B CS66B CS76B CS78B CS74B C13
MARINE CP11 GC CP12 GC

7W-2327: FILTROS DE ACEITE DE MOTOR



MODELOS COMPATIBLES

PAVING COMPACTOR

CB-424 CB-434B CB-434C CB-544 CB-545 CP-323 CP-323C CP-433B
CP-433C CP-563E CP-573E CP-663E CS-323 CS-323C CS-431B
CS-431C CS-433B CS-433C CS-563E CS-573E CS-583E CS-663E
CS-683E PF-300B PS-110 PS-130 PS-150B PS-180 PS-300B

MINI HYDRAULIC EXCAVATOR

307-A

WHEEL-TYPE LOADER

924G 924GZ



Filtros Caterpillar



299-8229: FILTRO DE COMBUSTIBLE



MODELOS COMPATIBLES

PAVING COMPACTOR

CB-44B CB-54 CB-54B CB-64 CP-44 CP-54 CP-54B CP-56 CP-56B
CP-64 CP-68B CP-74 CP-74B CP-76 CS-44 CS-54 CS-54B CS-56
CS-56B CS-64 CS-64B CS-68B CS-74 CS-74B CS-76 CS-78B CS-79B
CW-34

WHEEL-TYPE LOADER

914G 914G2 924H 924HZ 928H 928HZ 930H 938H
RETROEXCAVADORA CARGADORA
420E 430E 450E

126-1813: FILTRO HIDRÁULICO O DE TRANSMISIÓN



MODELOS COMPATIBLES

TRACK-TYPE TRACTOR

D6T D6T LGP D6T LGPPAT D6T XL D6T XL PAT D6T XW D6T XW PAT
D7R II D7R SERIES D8T D9T

CAMIÓN DE OBRAS

769D 770 770G 770G OEM 771D 772 772G 772G OEM 773D 773E 773F
773G 773G LRC 773G OEM 773GC 775D 775E 775F 775G 775G LRC
775G OEM 776D 777D 777E 777F 777G 785C 777 D10R
TRACTOR TOPADOR DE RUEDAS
854G

093-7521: FILTROS HIDRÁULICOS Y DE TRANSMISIÓN



MODELOS COMPATIBLES

WHEELED EXCAVATOR

M325B M325C MH M330D W330B W345B II W345C MH
PRODUCTOS FORESTALES

511 521 521B 522 522B 532 538 541 541 2 548 550 550B 551 552 552 2
554 558 560B 564 570 570B 574 574B 580 580B SAT325T TK1051 TK711
TK721 TK722 TK732 TK741 TK751 TK752 1190 1190T 1290T 1390 2290
2390 2391 2491 2590 322C 324D FM LL 324D FM



Filtros Caterpillar



5I-7951: FILTRO DE COMBUSTIBLE



MODELOS COMPATIBLES

TRACK-TYPE TRACTOR

D3C III D4C III D5C III

WHEEL-TYPE LOADER

910G 910G II

EXCAVATOR

311-A 311B 312-A 312B 312B L 315-A 315-A L 315B 315B FM L 315B L

317B L 317B LN 318B 318B N 320 L 320-A 320-A L 320-A N 320B 320B

FM LL 320B L 320B LL 320B LU 320B N 320B U 321B

1R-0762: FILTRO DE COMBUSTIBLE



MODELOS COMPATIBLES

WHEEL-TYPE LOADER

924G 938G II 950G II 950H 962G II 962H 966D 966E 966F 966F II 966G II

966H 972G II 972H 980C 980F 980G 980G II 980H 988H

CAMIÓN ARTICULADO SUBTERRÁNEO

AD22 AD30 AD45 AD45B AD55

PRODUCTOS FORESTALES

TK1051 TK711 TK721 TK722 TK732 TK741 TK751 TK752 2290 2390 2391

2491 2590 322C 511 521 521B 522 522B 532 541 541 2 551 552 552 2

570B 580B 324D FM 324D FM LL

1R-0756: FILTRO DE COMBUSTIBLE



MODELOS COMPATIBLES

GENERADOR

SR4 SR4B SR4BHV SR5

PRODUCTOS MARINOS

3508B 3508 3512B 3516 3516B 3516C

PETROL ENGINE - INDUSTRIAL

3508 3508B 3508C 3512 3306B 3512B 3512C 3512E 3516 3516B 3516C

3516E C175-16 C27 3561B



Filtros Caterpillar



1R-0751: FILTRO DE COMBUSTIBLE



MODELOS COMPATIBLES

PAVING COMPACTOR

CB-634 CB-634C CB-634D CP-533 CP-533C CP-533D CP-563 CP-563C
CP-563D CS-531 CS-531C CS-531D CS-533 CS-533C CS-533D CS-563
CS-563C CS-563D CS-573 CS-573C CS-573D CS-583 CS-583C CS-583D
WHEEL-TYPE LOADER

910E 910F 918F 924F 928F 928G 938F 938G 950F 950F II 950G 960F
962G 993K

PRODUCTOS FORESTALES

533 539 543 550 570 573 574 580 584 584HD TK370 TK371 TK380 TK381

1R-0750: FILTRO DE COMBUSTIBLE



MODELOS COMPATIBLES

ARRASTADOR DE TRONCOS DE CADENAS

517 527 D4HTSK III D5HTSK II

WHEEL-TYPE LOADER

910E 910F 918F 936F 950B 950B/950E 950E 966D 966E 966F 966F II
966G 970F 972G 994D 994F 994H

RETROEXCAVADORA CARGADORA

446 446B

1R-0749: FILTRO DE COMBUSTIBLE



MODELOS COMPATIBLES

WHEEL-TYPE LOADER

980K 980K HLG 980L 980M 982M 986H 988B 988F 988F II 988G 988K
990 990 II 992C 992D 950H 962H 966H 972H 980C 980F 980F II 980G
980G II 980H 982XE

CAMIÓN ARTICULADO SUBTERRÁNEO

AD30 AD40 AD45 AD45B AD55 AE40 AE40 II

PRODUCTOS FORESTALES

2864C 586C



Filtros Caterpillar



308-1502: FILTRO DE COMBUSTIBLE



MODELOS COMPATIBLES

TRACK-TYPE TRACTOR
D5R LGP D5R XL D6K D6K LGP D6K XL D6N
TIENDETUBOS
PL61
CARGADOR DE CADENAS
953D 963D

1R-0719: FILTROS HIDRÁULICOS Y DE TRANSMISIÓN



MODELOS COMPATIBLES

ARRASTADOR DE TRONCOS DE CADENAS
4P 517 527 54H D4HTSK III D5HTSK II
WHEEL-TYPE LOADER
966D 966E 966F 966F II 966G 966G II 970F 972G 972G II 980C 980F
980G 980G II 988B 988F 988F II 992C 992D 994 994D

126-1817: FILTROS HIDRÁULICOS Y DE TRANSMISIÓN



MODELOS COMPATIBLES

TRACK-TYPE TRACTOR
D6G2 LGP D6G2 XL
TRACTOR TOPADOR DE RUEDAS
834G 854G
PETROLEUM PRODUCTS
CX31-C9I CX31-P600 TH31-C9I TH31-C9P TH31-C9T TH31-E61
TH35-C11I TH35-C13I TH35-C13T TH35-C15I TH35-C15T TH35-E81 C15



Filtros Caterpillar



11G-8878: FILTROS HIDRÁULICOS Y DE TRANSMISIÓN



MODELOS COMPATIBLES

MINI HYDRAULIC EXCAVATOR
301.5
RETROEXCAVADORA CARGADORA
446 446B
CAMIÓN ARTICULADO SUBTERRÁNEO
AD22 AD30 AD45 AD45B AD55 AD55B AD60 AD63

471-7003: FILTRO HIDRÁULICO O DE TRANSMISIÓN



MODELOS COMPATIBLES

ENGINE - INDUSTRIAL
C4.4 C3.4B
RETROEXCAVADORA CARGADORA
414E 415 415F2 415F2 IL 416 416C 416E 416F 416F2 420 420D 420F
420F2 420XE 422F 422F2 424B 424B HD 426 F2 426C 427F2 428 428C
428F 428F2 430 430F 430F2 432 432F 432F2 434 434F 434F2 436C 440
444 444F 444F2 450 450E 450F 424

144-6691: FILTRO HIDRÁULICO O DE TRANSMISIÓN



MODELOS COMPATIBLES

PAVING COMPACTOR
CB-14 CB-214D CB-214E CB-22 CB-224D CB-224E CB-225D CB-225E
CB-22B CB-24 CB-24B CB-32 CB-32B CB-334D CB-334E CB-334E XW
CB-335D CB-335E CB-34 CB-34 XW CB-34B CB-34B XW CB-36B CB1.7
CB1.8 CC-24 CC-24B CC-34 CC-34B CP-433B CS-433B CC2.7 CB2.9
CB22B CB2.5 CB2.7 CB2.5 GC CC2.7 GC
TRACK-TYPE TRACTOR
D3G D3K LGP D3K XL D4G D4K LGP D4K XL D5G D5K LGP D5K XL
D5M D5N D6M D6N



Filtros Caterpillar



103-2081: GRUPO DE TURBOCOMPRESOR

MODELOS COMPATIBLES

MOTOR - CAMIÓN
3116

Gracias a los turbocompresores, se mejoran la eficacia y la capacidad del motor, ya que permiten enviar más aire y, proporcionalmente, más combustible hacia la cámara de combustión.



8U-0723: FILTRO HIDRÁULICO O DE TRANSMISIÓN

MODELOS COMPATIBLES

WHEELED EXCAVATOR
M313C M313D M315C M315D M315D2 M316C M316D M317D2 M318C
M318C MH M318D M318D MH M320 M320D2 M322C M322D M322D MH
M322D2 M322D2 MH M324D2 MH M315
EXCAVATOR
205B 206B 211B 212B 213B 214B 214B FT 224B M312 M315 M318



4T-3133: FILTROS HIDRÁULICOS Y DE TRANSMISIÓN

MODELOS COMPATIBLES

TRACTOR TOPADOR DE RUEDAS
834B
WHEEL-TYPE LOADER
988B 992D
MOTOTRAÍLLA
611 615C 615C II 621E 621F 621G 623E 623F 623G 627E 627F 627G





Filtros Caterpillar



435-5142: FILTRO, REFRIGERANTE

MODELOS COMPATIBLES

CAMIÓN DE CARRETERA
CT660 CT680 CT681
CAMIÓN ARTICULADO SUBTERRÁNEO
AD30 AD45B AD55 AD55B
LOAD, HAUL, DUMP
R1300G R1600G R2900G



5I-8670: FILTROS HIDRÁULICOS Y DE TRANSMISIÓN

MODELOS COMPATIBLES

WHEELED EXCAVATOR
M325C MH W345C MH
MINI HYDRAULIC EXCAVATOR
307-A 307B 308D 308E 308E CR 308E SR
WHEEL-TYPE LOADER
901C 901C2 902C 902C2 903C 903C2 903D 904B 904H



1R-0735: FILTRO HIDRÁULICO O DE TRANSMISIÓN

MODELOS COMPATIBLES

TRACK-TYPE TRACTOR
56H 6 6A 6S 6SU D10N D5N D6H D6H XL D6H XR D6M D6N D6R D6R II
D8N D8R D8R II D9R
TIENDETUBOS
578 583R
ARRASTADOR DE TRONCOS DE CADENAS
527
WHEEL-TYPE LOADER
910E 910F



Filtros Caterpillar



1R-0732: FILTRO HIDRÁULICO O DE TRANSMISIÓN



MODELOS COMPATIBLES

TIENDETUBOS

589

CAMIÓN DE OBRAS

797 797B

COMPACTADOR DE MOVIMIENTO DE TIERRAS

836

TRACTOR TOPADOR DE RUEDAS

834B

1R-0728: FILTRO HIDRÁULICO O DE TRANSMISIÓN



MODELOS COMPATIBLES

TRACK-TYPE TRACTOR

D5E D6D D6E SR

WHEEL-TYPE LOADER

992C 992D

1R-0722: FILTROS HIDRÁULICOS Y DE TRANSMISIÓN



MODELOS COMPATIBLES

TRACK-TYPE TRACTOR

57H 7 7A 7S 7SU 7U D7G D7H D9R

TIENDETUBOS

583T PL83

CAMIÓN DE OBRAS

789B 789C 789D 793 793B 793C

COMPACTADOR DE MOVIMIENTO DE TIERRAS

815B 815F 815F II 816F 816F II 825G 825G II 825H 826G 826G II 826H



Partes y Refacciones Eléctricas

BOSCH



Regulador voltaje alternador Bosch 12 volts 55 amps, diferentes aplicaciones



Regulador voltaje alternador 12 volts, marca Bosch, varias aplicaciones Famsa, Mercedes Benz



Regulador alternador Delco 20si 21si 22si 23si 33si 34si, 24 volts



Regulador voltaje alternador 12 volts, tipo aa



Rectificador de corriente alternador Delco 33si, 34si, 35si 12v 70a 21si 22si 28si remy 10511353



Intensificador de luz 12v 5 terminales 03813c



Partes y Refacciones Eléctricas



Campos para marcha Bosch dd 12 volts Famsa,
Mercedes Benz 9 001 083 588



Campos marcha 28mt 12 volts importado



Solenoides auxiliar marcha Delco 28mt, 12 volts
Mercedes Benz eco power



Solenoides aire acondicionado / rampas
hidraulicas en 12 y 24 volts



Solenoides marcha Delco 40mt, 50mt 12v
repuesto ovalado value sl 66 110



Bobina dual 12v aire mixto nacional av4 12v



Partes y Refacciones Eléctricas



Portadiodos de alternador 21 si, 17 si, de 130 amperes reforzado marca Transpo



Porta carbon alternador 130 amperes, 12-24 volts Delco 21 si, 22 si



Indicador de combustible para International 16902731c1 original



Tacometro original Freightliner 481jj -p



Termostato Kem 206-160



Tornilleria alternador Delco Remy 22 si 10457626



Partes y Refacciones Eléctricas



Palanca direccionales Volvo 7550 9700 5 terminales



Bomba agua limpiaparabrisas 12 volts varios camiones



Plafon luz interior grote 61301



Faros rectangulares maxtel de niebla para diferentes camiones ambar y blancos






Dual Neumático de Pistón



NOMBRE	DUAL NEUMÁTICO DE PISTÓN
No. parte	RL/73507
Peso	1.950 Kg.
Color	Aluminio
Dimensiones de rosca	Entradas de 1/4" N.P.T.
Material	Aluminio y Acero principalmente
Localización	En el diferencial
Presión de trabajo	De 80 a 120 lbs. / pulg ²
Como trabaja	Su accionamiento es neumático, por medio de la válvula solenoide o la válvula de cambios neumáticos.
Para que sirve	Acciona un engranaje en el diferencial logrando una doble reducción (mueve un engrane recto conocido como "piña")
Quien lo usa	Cualquier vehículo que use dual de aire o neumático



Repuesto de Dual



NOMBRE	REPUESTO DE DUAL
No. parte	RL/64085-1
Peso	260 gr.
Color	Negro, café y gris
Material	Acero, aluminio y plástico
Funcionamiento	Sirve para dar mantenimiento al Dual



Válvula de Alivio con Chicote



NOMBRE	VALVULA DE ALIVIO CON CHICOTE
No. parte	RU/221125
Peso	100 gr.
Color	Latón y gris
Dimensiones de rosca	Entradas de 1/4" N.P.T.
Material	Latón, acero, plástico y aluminio
Cantidad de corriente	Trabaja sin corriente
Localización	En la parte inferior del tanque de aire
Presión de trabajo	De 10 a 130 lbs.
Como trabaja	Se acciona manualmente, jalándole del chicote, desde cualquier posición.
Para que sirve	Para purgar el tanque de aire
Quien lo usa	Cualquier tanque de aire de compresor



Válvula de cambios Neumáticos Selectora



NOMBRE	VALVULA DE CAMBIOS NEUMATICOS DE DOS VELOCIDADES
No. parte	RL/74878
Peso	350 gr.
Color	Tapa cromada, con carcasa, de diferente color
Dimensiones de rosca	Entradas de conexión de 1/16" N.P.T.
Material	Zamak y plástico
Cantidad de corriente	Trabaja sin corriente
Localización	En la palanca de velocidades
Presión de trabajo	De 90 a 120 lbs.
Como trabaja	Es una válvula totalmente neumática de 2 vías, 2 posiciones y de accionamiento manual
Para que sirve	Para accionar el sistema de dual
Quien lo usa	



Repuesto de la Selectora



NOMBRE	REPUESTO DE VALVULA DE CAMBIOS NEUMATICOS
No. parte	RL/k1443
Peso	40 gr.
Color	Azul y negro
Material	Plástico
Para que sirve	Para dar mantenimiento en la válvula selectora




Válvula de Dual



NOMBRE	VALVULA DE DUAL
No. parte	RL/2652
Peso	130 gr.
Color	Aluminio
Dimensiones de rosca	1/8" N.P.T.
Material	Aluminio
Cantidad de corriente	Trabaja sin corriente
Localización	Cerca del tablero de control
Presión de trabajo	De 70 a 120 lbs.
Como trabaja	Manualmente con 2 posiciones: abierto y cerrado
Para que sirve	Para accionar cilindros de simple efecto
Quien lo usa	Vehículos urbanos de pasajeros



Válvula de puerta



NOMBRE	VALVULA DE PUERTA
No. parte	RL/2651
Peso	130 gr.
Color	Aluminio
Dimensiones de rosca	1/8" N.P.T.
Material	Aluminio
Cantidad de corriente	Trabaja sin corriente
Localización	En el tablero de control
Presión de trabajo	De 70 a 120 lbs.
Como trabaja	Manualmente con 2 posiciones: abierto y cerrado
Para que sirve	Para accionar cilindros neumáticos de doble efecto
Quien lo usa	Vehículos urbanos de pasajeros



Válvula Solenoide Mixto de Dual



NOMBRE	VALVULA SOLENOIDE (MIXTO DE DUAL)
No. parte	RL/46805
Peso	550 gr.
Color	Tropicalizado con cables negros de 24 volts
Dimensiones de rosca	Entradas de 1/4" N.P.T.
Material	Acero, cobre, plástico y latón
Cantidad de corriente	24 v. de corriente continua
Localización	En el chasis, cerca del diferencial
Presión de trabajo	De 90 a 120 lbs.
Como trabaja	Es una válvula de 2 vías, 3 posiciones de accionamiento eléctrico
Para que sirve	Para accionar el sistema de dual
Quien lo usa	Cualquier vehículo con dual de aire, ya sea dual de pistón o de diafragma con corriente de 24 volts.



Válvula Solenoide Mixto de Dual



NOMBRE	VALVULA SOLENOIDE (MIXTO DE DUAL)
No. parte	RL/46805
Peso	550 gr.
Color	Tropicalizado con cables verdes de 12 v.
Dimensiones de rosca	Entradas de 1/4" N.P.T.
Material	Acero, cobre, plástico y latón
Cantidad de corriente	12v. de corriente alterna
Localización	En el chasis, cerca del diferencial
Presión de trabajo	De 90 a 120 lbs.
Como trabaja	Es una válvula de 2 vías, 3 posiciones de accionamiento eléctrico
Para que sirve	Para accionar el sistema dual
Quien lo usa	Cualquier vehículo con dual de aire, ya sea dual de pistón o de diafragma



Válvula de Seguridad



NOMBRE	VALVULA DE SEGURIDAD
No. parte	RL/223444 Válvula de 1/4 RL/205105 Válvula de 3/8
Peso	100 gr.
Color	Amarillo Tropicalizado
Dimensiones de rosca	1/4 y 3/8" N.P.T. Estas varían de acuerdo al tipo de tanque
Material	Acero y Latón
Corriente	Trabaja sin corriente
Localización	En la parte superior del tanque de aire
Presión de trabajo	Después de 130 Lbs., o se puede regular.
Como trabaja	Automáticamente, se acciona con un resorte que regula la presión, al tener mayor presión de la debida, se acciona y permite la salida del aire.
Para que sirve	Es una válvula que previene que se sobrellene un tanque de aire.
Quien lo usa	Cualquier vehículo con tanque de aire.



Válvula de retención



NOMBRE	VALVULA DE RETENCIÓN	
No. parte	RL/227717L	Válvula de 1 1/4 con rosca de 1/2
	RL/227717C	Válvula de 1 1/4 con rosca de 1/2
	RL/227717RL	Válvula de 1 3/8 con rosca de 1/2
	RL/227717RC	Válvula de 1 3/8 con rosca de 1/2
	RL/227717EL	Válvula de 1 3/8 con rosca de 3/4
	RL/227717EC	Válvula de 1 3/8 con rosca de 3/4
Peso	1 1/4 L= 250 gr.	1 1/4 C= 200 gr.
	1 3/8 L= 390 gr.	1 3/8 C= 290 gr.
	1 3/8 L= 390 gr.	1 3/8 C= 290 gr.
Color	Amarillo tropicalizado	
Dimensiones de rosca	Larga y corta de 1 1/4 x rosca de 1/2" N.P.T.	
	Larga y corta de 1 3/8 x rosca de 1/2" N.P.T.	
	Larga y corta de 1 3/8 x rosca de 3/4" N.P.T.	
Material	Acero y neopreno.	
Cantidad de corriente	Trabaja sin corriente	
Localización	En la entrada del tanque de aire	
Presión de trabajo	De 10 a 150 lbs.	
Para que sirve	Trabaja permitiendo el paso del aire, y con la misma presión del tanque se cierra automáticamente.	
Quien lo usa	Cualquier vehículo con tanque de aire.	



Válvula selectora



NOMBRE	VALVULA SELECTORA
No. parte	RL/A4487
Peso	350 gr.
Dimensiones de rosca	Entrada de conexión 1/6" N.P.T.
Material	Zamak y plástico
Cantidad de corriente	Trabaja sin corriente
Localización	En la palanca de velocidades
Presión de trabajo	De 80 a 120 lbs./ pulg ²
Como trabaja	Neumáticamente con accionamiento manual de 3 vías, 3 posiciones
Para que sirve	Para accionar caja de velocidades neumática
Quien lo usa	Cualquier vehículo que use caja de velocidades neumática



Iluminación



FAL120WY
FARO DE 12 LED
FIJO + ESTROBO
BICOLOR
(BLANCO/ÁMBAR))

FAL05Y
FARO 24 LED
ÁMBAR FIJO+
ESTROBO PAR



FA-LH123N
FARO DE 12
HIPER LEDS CON
ESTROBO 4" PAR

FALM30
FARO DE 18 LED
GLO FIJO+
ESTROBO PAR
(ÁMBAR, AZUL,
BLANCO, ROJO)



FA-LH4
FARO DE 4 HIPER
LED CUADRADO
PZA

FA-LH618CY
FARO 18 LED ALTA
BAJA Y ESTROBO
PAR



FA-LH6LC
FARO DE 6 LED
CON LUPA PAR

FA-LH123
FARO DE 12 HIPER
LEDS CARCASA DE
COLORES PAR
(ROJO, AZUL,
DORADO, PLATA,
VERDE)





Iluminación



FA-LH6
FARO DE LED
CUADRADO ALTA
BAJA+ESTROBO
OJO DE ÁNGEL
PAR
(AMARILLO, AZUL,
BLANCO, ROJO,
VERDE)



FAL108RBL
FARO 12 LED PAR
(CÓDIGO PATRULLA
ÁMBAR, BLANCO)



FALM1
FARO DE 4 LED
FIJO+ESTROBO
CON LUZ RGB PZA



FALM6HP
FARO PARA MOTO
6 LED



FL51/BLACK/STR/
YELLOW
FARO DE 12 LEDS
ÁMBAR FIJO +
ESTROBO



FAL53WY
FARO TIPO C 45
LEDH BLANCO/
ÁMBAR + ESTROBO



FL51/BLACK/STR/
BICOLOR
FARO DE 12 LEDS
BICOLOR FIJO +
ESTROBO



FL51/BLACK/
STR/WHITE
FARO DE 12 LEDS
BLANCO FIJO +
ESTROBO



Iluminación



FA-LHD6CB
FARO DE 6 LED
CON FUNCIÓN
ESTROBO+FIJO
LEDS LATERALES
CON COLOR PAR

DJ6900BLA
FARO OVALADO DE
8 LED BLANCO PAR



KD-57
FARO DE LED
FUNCIONES FIJO +
ESTROBO
PZA

KD-55/RD/BL
FARO DE 15 LEDS
FUNCIONES FIJO +
ESTROBO PZA



FAL107WY
FARO CON
CUARTOS ÁMBAR
PAR

FAL56FY
FARO DE 48 LEDS
ALTA, BAJA +
ESTROBO PAR



FA-LH28C
FARO CON 28
LEDDE 3 W CADA
UNO CON ESTROBO,
CARCASA DE
ALUMINIO LUZ
BLANCA PAR

FAL74F
FARO LED FIJO +
ESTROBO PAR





Iluminación



FAL56F
FARO DE 48 LED
ALTA, BAJA +
ESTROBO PAR

FAL120RBL
FARO DUAL
CÓDIGO
PATRULLA



FAL105
FARO REDONDO
12 LED
MASTERPOINT
CALIDAD
PREMIUM PZA

FAL110
FARO
RECTANGULAR
16 LED
MASTERPOINT
CALIDAD PREMIUM
PZA



FAR01
FARO DE NIEBLA
JETTA A4 PAR

FA-LH12
FARO CON 12
HYPERLEDS DE
3W PZA
20.5 CM LARGO



FAL104
FARO DE LED LUZ
ANTINIEBLA PAR

DJ6935BLA
UNIDAD REDONDA
PAR





Iluminación



FAL60148RBL
FARO DE 16 LED
FIJO + ESTROBO
PAR
(CÓDIGO PATRULLA)

U-147C
UNIDAD REDONDA
GRANDE DE 7"
PARA 3 FOCOS
CON CARCASA
PAR



FAL9024Y
UNIDAD REDONDA
MASTERPOINT
CALIDAD PREMIUM
PZA
(LUZ ÁMBAR)

U-148
UNIDAD REDONDA
GRANDE DE 7"
PARA 3 FOCOS
CON CARCASA Y
LUPA PAR
(BLANCO Y
BLANCO/AMARILLO)



U-145L
UNIDAD REDONDA
GRANDE DE 7"
DIAMANTADA CON
LEDS Y CARCASA
PAR
(FONDO CROMADO,
FONDO NEGRO)

FAL9060W
UNIDAD REDONDA
7" MASTERPOINT
CALIDAD PREMIUM
PZA
(LUZ BLANCA)



FAL8045W
UNIDAD 7" 15 LED
ALTA Y BAJA PAR

FAL90
UNIDAD
REDONDA 7" PAR





Iluminación



FAL22
UNIDAD DE 5" CON
ARILLO PAR
(AZUL Y ROJO)

U-LH28715Y
UNIDAD DE 5"
CON ARILLO
ÁMBAR PAR



FAL13Y
UNIDAD DE 7" CON
15 HIPER LEDS
CON ARILLO PAR
(BLANCO, ÁMBAR)

FAL29WY
BARRA DE LED
29.5*6.2*4 CM
(BLANCO, ÁMBAR)



BAR72EPIBAF
BARRA DE LED
CON 24 LEDS
(BLANCO, ÁMBAR)

FA-LH61
FARO CON 6
HIPERLEDS CON
LINEA SLIM
COLOR BLANCO
CARCASA PZA
18 CM LARGO
(AZUL Y ROJA)



LAL12
BARRA DE LED
60*3.5 CM





Iluminación

ETI90BAR
BARRA DE 30 LEDS
(BLANCO)



CURV120EPIBAF
BARRA CURVA
40 LED
(BLANCO/ÁMBAR)

FA-CE60
BARRA DE 6
PANELES CON
FUNCIONES
90 CM LARGO
(ÁMBAR, BLANCO,
CÓDIGO PATRULLA,
BLANCO/ÁMBAR)



FA-LH1305CY
BARRA CON
130 LED
(BLANCO/ÁMBAR)

FA-CE80
BARRA DE 8
PANELES CON
FUNCIONES
120 CM LARGO
(ÁMBAR, BLANCO,
CÓDIGO PATRULLA,
BLANCO/ÁMBAR)



CURV180EPIBAF
BARRA CURVA 60
LED
(BLANCO/ÁMBAR)





Iluminación



WHITE TO YELLOW



TIRA DRL 60 CM
(BLANCO/ÁMBAR,
AZUL/ÁMBAR)

TIRA DRL 45 CM
(BLANCO/ÁMBAR,
AZUL/ÁMBAR,
ROJO/ÁMBAR)



WHITE TO YELLOW



BAR180PLUS
BARRA DE LUZ
BLANCA CON
CUARTOS PAR

FOLR60R
TIRA DRL 60 CM
CON CONTROL
(BLANCO/ÁMBAR,
AZUL/ÁMBAR)



WHITE TO YELLOW



FAL132
FARO 48 LED
NOVAMEX PAR

TOR07
TORRETA CON LUZ
ÁMBAR



FAL11YL
FARO
RECTANGULAR 6
LED MICA ÁMBAR
PAR

KF-LED-6K/WH/AM
CÓDIGO PATRULLA
UNIVERSAL 6 LEDS





Iluminación



CALAVERA VW
AZUL PAR

CALAVERA VW
DE LED ROJO
PAR



CALAVERA VW
DE LED ROJO
PAR

CALAVERA VW
DE LED HUMO
PAR



ST-M12
STOP TRASERO
PARA MOTO

PLAM01R
STOP PARA MOTO
F1



STOP/GE LBLUE/
BLUELED
STOP UNIVERSAL
PARA
MOTOCICLETA
9 LEDS GEL AZUL,
LED AZUL

STOP/GE LAMBER/
REDLED
STOP UNIVERSAL
PARA
MOTOCICLETA
9 LEDS GEL
ÁMBAR, LED ROJO





Iluminación



STOP/GE LBLUE/
GREELED
STOP UNIVERSAL
PARA
MOTOCICLETA
9 LEDS GEL AZUL,
LED VERDE



STOP/GE LRED/
REDLED
STOP UNIVERSAL
PARA
MOTOCICLETA
9 LEDS GEL ROJO,
LED ROJO



STOP/GE LRED/
WHITELED
STOP UNIVERSAL
PARA
MOTOCICLETA
9 LEDS GEL ROJO,
LED BLANCO



STOP/GE LWHITE/
GNLED
STOP UNIVERSAL
PARA
MOTOCICLETA
9 LEDS GEL
BLANCO, LED
VERDE



STOP/GE LB LUE/
REDLED
STOP UNIVER SAL
PARA
MOTOCICLE TA
9 LEDS
GEL AZUL,
LED ROJO



STOP/GE LWHITE/
AMBLELED
STOP UNIVER SAL
PARA
MOTOCICLE TA
9 LEDS GEL BLANCO,
LED AMBAR



STOP/GE LWHITE/
REDLED
STOP UNIVER SAL
PARA
MOTOCICLE TA
9 LEDS
GEL BLANCO
LED ROJO

DIM001
CONTROL DE 3
FUNCIONES PARA
TIRAS Y MÓDULOS
DE LEDS





Iluminación

KF-N202-30CM/
RED/BL
TIRA DE LED
ROLLO 5 M TS TIRA
FLEXIBLE CON LUZ



KF-N503-60CM
BL/RD
TIRA FLEXIBLE
CON LUZ VARIAS
FUNCIONES
60CM*2.05CM 432
LEDS AZUL/ ROJO



KF-N503-60CM
RD/AM
TIRA FLEXIBLE
CON LUZ VARIAS
FUNCIONES
60CM*2.05CM
432 LEDS
ROJO/ÁMBAR



FDPT01/CARBÓN
MOLDURA
FLEXIBLE
ADHERIBLE PARA
SALPI CADERA
TIPO FIBRA DE
CARBONO



FBPT01
MOLDURA DE HULE
FRONTAL ROLLO
5.5CM*2.5M TS
CON PEGA DOBLE
CARA FIBRA DE
CARBÓN



SJZL301/7C
CHISGUETERO
CON LUZ 7
COLORES



KK424SL/STR/BLUE
TORNILLO DE
METAL CON LUZ
TORNILLO CHICO
(3x1.7CM) OJO DE
AGUILA AZUL 58



KK420/STR/BL
TORNILLO DE
METAL CON LUZ
OJO DE AGUILA
AZUL





Iluminación



KK420/ STR/WH
TORNILLO DE LUZ
OJO DE ÁGUILA
BLANCO



KK420WHITE/
AMBER
TORNILLO DE LUZ
OJO DE ÁGUILA
BLANCO/ÁMBAR



KF-N202-
120CMRED/AM
TIRA FLEXIBLE
CON LUZ VARIAS
FUNCIONES
120CM* 1.60CM
180 LED
ROJO/ÁMBAR



KF-N202-
120CMWHITE/AM
TIRA FLEXIBLE
CON LUZ VARIAS
FUNCIONES
120CM* 1.60CM
180 LED
BLANCO/ÁMBAR



KF-N807-120CM-
BLUE
TIRA FLEXIBLE
CON LUZ VARIAS
FUNCIONES TIPO
FLECHA
120CM*2. 44CM
360 LEDS AZUL



KF-N807-120CM-
AMBER
TIRA FLEXIBLE
CON LUZ VARIAS
FUNCIONES TIPO
FLECHA
120CM*2. 44CM
360 LEDS ÁMBAR



KF-N807-120CM-
RED/AMB
TIRA FLEXIBLE
CON LUZ VARIAS
FUNCIONES TIPO
FLECHA
120CM*2. 44CM
360 LEDS
ROJO/ÁMBAR



KF-N102B- RGB-
100CM
TIRA FLEXIBLE
CON LUZ VARIAS
FUNCIONES
100CM* 1.70CM
168 LED RGB
CON CONTROL



Iluminación



LAL02
HILO NEON
(AMARILLO, AZUL,
BLANCO, NARANJA,
ROJO, ROSA)

FOCO75/WHITE
FOCO DE PELLIZCO
BLANCO



FOL0302STW
FOCO 3157
PELLIZCO
GRANDE FIJO+
ESTROBO

FOL0302STW
FOCO 1034 DOS
POLOS FIJO+
ESTROBO



FOL0301W
FOCO 1034 DE DOS
POLOS CANBUS

FOL0302W
FOCO DE LED 3157
CANBUS



FOCO60/3157/
RD/ST
FOCOS MINIATU -
RAS DE LED FOCO
DE LED ENTRADA
3157 FIJO ROJO

FOCO60/1176/YL/
ST
FOCO 1176 2
POLOS PATAS
PAREJAS





Iluminación



FOCO76/3157/
RD/ST
FOCO DE ENTRADA
3157 ROJO



FOCO76/1034/YL/ ST
FOCO DE LED
ENTRA DA 1034
FIJO Y E STROBO
AMARILLO



FOCO94-1141-WH-ST
FOCO DE LED
ENTRA DA 1141
FIJO + E STROBO



FOCO60/1034/RD/ ST
FOCO DE LED
ENTRA DA 1034
FIJO ROJO




FOCO94-1034 -WH-ST
FOCO DE LED
ENTRA DA 1034
FIJO + E STROBO



FOCO/60/1034/Y
L/ST
FOCO DE LED
ENTRA DA 1034
FIJO ÁMBAR


MODULO240/
MÓDULO DE LED
(AMARILLO, AZUL,
BLANCO, ROJO)






Iluminación

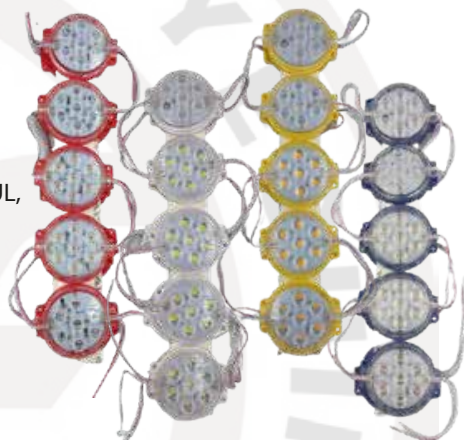
MODULE2/
MÓDULO DE LED
TIRA DE 10 PZAS
(AMARILLO, AZUL,
BLANCO, ROJO,
VERDE)




MODULO25/
MÓDULO DE 9 MINI
LEDS AMARILLO
(AMARILLO, AZUL,



MÓDULO40/
MÓDULOS DE 7
LEDS
(AMARILLO, AZUL,
BLANCO, ROJO)



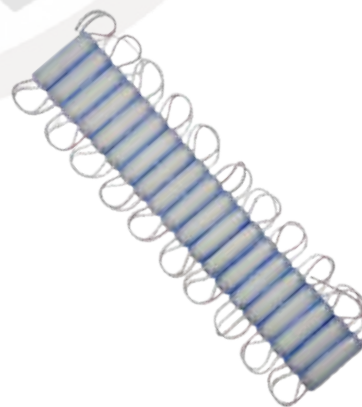
FML43
MÓDULO DE LED
CON LUPA
GRANDE PZA
(AMARILLO, AZUL,
NEGRO, ROJO,
VERDE)



LA-CHS1
MÓDULO DE UNA
LUPA TIRA DE 10
PZAS



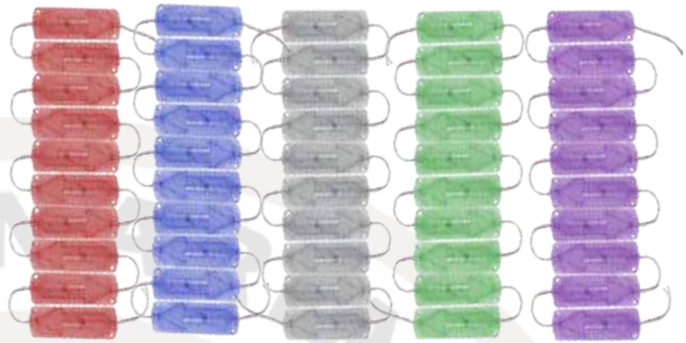
FOLM8B
MÓDULO
ENCAPSULADO
(AMARILLO, AZUL,
ROJO, ROSA, VERDE)






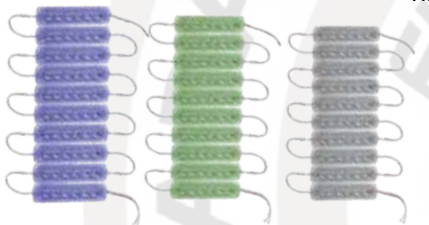
Iluminación

LA-CHF15
MODULO DE
FLECHA TIRA DE 10
PIEZAS
(AZUL, BLANCO,
MORADO, ROJO,
VERDE)

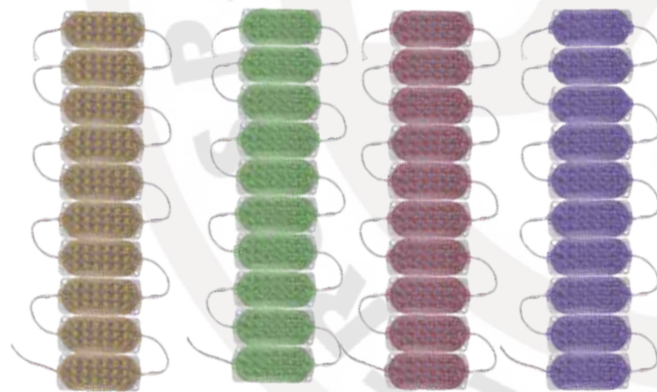


LA-CH1016
MODULO DE
CRISTAL 6 LEDS
TIRA DE 10 PIEZAS

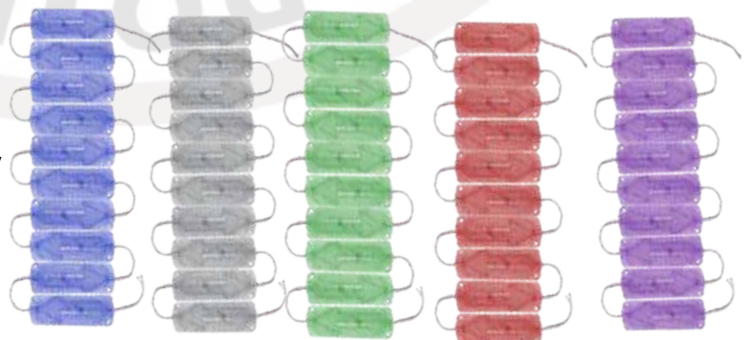
FML44
MODULO DE LED
CON DIRECCIONAL
TIRA DE 10 PIEZAS



LA-CH10118
MODULO DE 18
LEDS TIRA DE 10
PZAS




FML49
MODULO DE
FLECHA
(ÁMBAR, AZUL,
BLANCO, VERDE)





Iluminación





LA-CH120710
MÓDULO TIPO
BURBUJA 10 LEDS
TIRA DE 10 PIEZAS
(AZUL, AMARILLO,
BLANCO, VERDE)



FML46
MÓDULO CON
LUPA Y CRI STAL
(AZUL, BLANCO,
ROJO, ROSA,
VERDE)

FML51
MÓDULO
ENCAPSULADO
(AZUL, AMARILLO,
BLANCO, ROJO,
ROSA, VERDE)

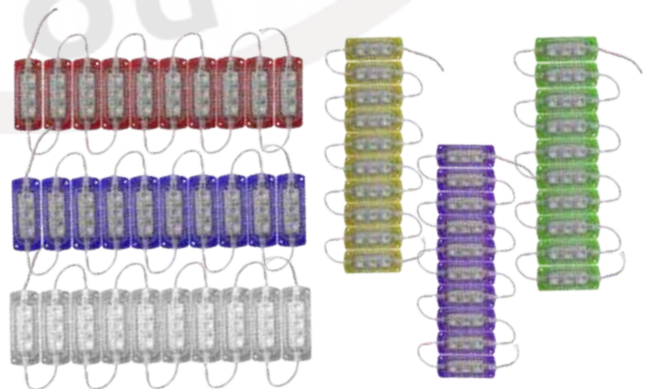


MODULO DE 3
LUPAS TIRA DE 10
PIEZAS

FOLM9
80MÓDULO DE LED
SUPERPOTENTE
REDONDO
ENCAPSULADO
(BLANCO Y VERDE)



LA-CH1013
MÓDULO DE
CRISTAL 3 LEDS
TIRA DE 10 PIEZAS
(AZUL, AMARILLO,
BLANCO, MORADO,
ROJO, ROSA, VERDE)





Iluminación



C6MINI
LED
2 CARAS MINI



LED
FOL9H
HYPERLED 4
COLORES +
ESTROBO
(AMARILLO, AZUL,
BLANCO, ROJO)



LED
FOL15
FOCO
MASTERPOINT
4 CARAS



LED
FOLHID
SPYDER 4 CARAS
LUZ BLANCA



LED
FOL5H
HYPERLED
BICOLOR
(BLANCO/ÁMBAR)



FOLH4
LED CONCORD
FLASH H4



IRON S6 3 CHIPS
LED HYPERLED



IRON S6 4D
HYPERLED



Iluminación



LED
FOLRBL

LED 2CHIPS DE
LED MULTICOLOR

CONCORD
(ÁMBAR, AZUL,
BLANCO)



LED
FOL11
HYPERLED 8 CHIPS
DE LED



LED
FOL10

BILED
HYPERLED 10
CHIPS DE LED CON
CANBUS



BILED
S624-H4
LED 3 CARAS 24V



LED
FOL9

BILED 460
HYPERLED 4 CHIPS
DE LED + ESTROBO
(ÁMBAR, AZUL,
BLANCO, ROJO)



BILED
FOL3
FOCO 3 CHIPS DE
LED L3 MINI
(BLANCO, CARBÓN)



LED
FOL6

HYPERLED 6 CHIPS
DE LED CON
CANBUS



LED
FOL2-GLA
LED 2 CHIPS DE
LED MULTICOLOR
CONCORD FLASH
(ÁMBAR, AZUL,
BLANCO)



Iluminación



D-174AM/BL
DIRECCIONAL
UNIVERSAL LED
PARA
MOTOCICLETA
ÁMBAR/AZUL



FOCO0105H4/SI LV
FOCO DE LED PARA
MOTOCICLETA



FOCO0106/H4/SI LVE
FOCO DE LED PARA
MOTOCICLETA



FOCO0103/2CL AW/S
FOCO DE LED PARA
MOTOCICLETA



FOCO0103/2CL AW/B
FOCO DE
LED PARA
MOTOCICLETA
18W ENTRADA
HD AZUL



FOCO0103/2CL AW/R
FOCO DE
LED PARA
MOTOCICLETA
18W ENTRADA
HD ROJO



FOCO0103H4/B
FOCO DE
LED PARA
MOTOCICLETA
18W ENTRADA
H4 AZUL



FOCO0103H4/RD
FOCO DE
LED PARA
MOTOCICLETA
18W ENTRADA
H4 ROJO



Iluminación



FOCO105/2CLAW/B
FOCO PARA MOTO
DE LED



FOCO105/2CLAW/R
FOCO PARA MOTO
LED ROJO



FOCO105/2CLAW/S
FOCO PARA LED DE
MOTOCICLETA



FOCO105H4/BLUE
FOCO DE LED PARA
MOTOCICLETA H4



FOCO105H4/RED
FOCO PARA
MOTOCICLETA H4



FOCO105H4/SILV
FOCO PARA MOTO
H4 PLATA



LIBRE/WH
LETRE RO PARA
TAXI LIBRE
BLANCO



LIBRE/GN
LETRE RO PARA
TAXI LIBRE VERDE



Iluminación



FOLRGG
ROLLO NEÓN
VERDE



FOLRGY
ROLLO NEÓN
AMARILLO



64AM
FARO DE LED CON
OJO DE ÁNGEL
ÁMBAR LUZ FIJA
6.5CM



89AM
FARO DE LED CON
OJO DE ÁNGEL
ÁMBAR



COBRING/12W/
STR/GN
FARO DE 4 LEDS
CON ARILLO
VERDE



COBRING/12W/
STR/WH
FARO DE 4 LEDS
CON ARILLO
BLANCO FIJO +
ESTROBO



COBRING/12W/
STR/RED
FARO DE 4 LEDS
CON ARILLO ROJO
FIJO + ESTROBO



COBRING/12W/
STR/AMB
FARO DE 4 LEDS
CON ARILLO
ÁMBAR FIJO +
ESTROBO



Iluminación



FAL03W
BARRA DE LED
MICA BLANCA PAR

FAL04
FARO DE 4 LED
CON LUPA ARO DE
ÁNGEL FIJO+
ESTROBO PAR
(AMARILLO, AZUL,
BLANCO, ROJO,
VERDE)



CHWL014-12W/
YELLOW
FARO DE 4 LEDS
ÁMBAR FIJO +
ESTROBO

CHWL014-12W/
BICOLOR
FARO DE 4 LEDS
BLANCO/ÁMBAR
FIJO + ESTROBO



FAL8012WY
FARO DE 4 LED
PAR
(BLANCO/ÁMBAR)

FAL8012W
FARO DE 4 LED
CON COLOR
BLANCO PAR



FAL8012Y
FARO DE 4 LED
ÁMBAR PAR

EL045B/STR/WHITE
FARO DE 14 LEDS
MINI REDONDO
BLANCO FIJO +
ESTROBO





Iluminación



EL045B/STR/
BICOLOR
FARO DE 14 LEDS
MINI REDONDO
BLANCO/ÁMBAR
FIJO + ESTROBO

EL045B/STR/
YELLOW
FARO DE 14 LEDS
MINI REDONDO
ÁMBAR FIJO +
ESTROBO



42WROUND/
YELLOW
FARO DE 14 LEDS
ÁMBAR

42WROUND/WHITE
FARO DE 14 LEDS
BLANCO



FAL42
FARO REDONDO
DE 14 LED PAR
(BLANCO)

FAL122RBL
FARO REDONDO
PAR
CÓDIGO PATRULLA)



FAL122WY
FARO REDONDO
BLANCO ÁMBAR
PAR

FAL123WY
FARO CON LUZ
BLANCA
FUNCIONES PAR
(BLANCO/ÁMBAR)





Iluminación



FAL27CW
FARO CUADRADO
9 LED CON ARILLO
BLANCO PAR



FAL8048
FARO DE 9 LED
CUADRADO PAR



48W SQUARE/WHITE
FARO DE 16 LEDS
BLANCO



48W SQUARE/
YELLOW
FARO DE 16 LEDS
ÁMBAR



EL042B/STR/BICOLOR
FARO DE 16 LEDS
MINI CUADRADO
BLANCO/ÁMBAR
FIJO + ESTROBO



EL042B/STR/
YELLOW
FARO DE 16 LEDS
MINI CUADRADO
ÁMBAR FIJO +
ESTROBO



EL042B/STR/WHITE
FARO DE 16 LEDS
MINI CUADRADO
BLANCO FIJO +
ESTROBO



FAL27WCF
FARO CUADRADO
9 LED



Iluminación



FA-MLH514
FARO DE LED
CUADRADO ALTA
BAJA+ESTROBO
OJO DE ÁNGEL PZA
(AMARILLO, AZUL,
BLANCO, ROJO,
VERDE)

FALM2
FARO 9 LEDS RGB
(AZUL, DORADO,
NEGRO, PLATA,
ROJO)



FALM16
FARO DE 6 LED
CON ESTROBO Y
OJO DE ÁNGEL PZA
(ÁMBAR, AZUL,
BLANCO)

FA-MLH515CR
FARO DE LED CON
LUPA REDONDO
OJO DE ÁNGEL PZA
(AZUL Y ROJO)



SET KD32/BL ACK
KIT DE 2 FAROS DE
LED PARA 12W
PARA MOTO

SET KD32/B LUE
KIT DE 2 FAROS DE
LED PARA 12W
PARA MOTO



SET KD32/RED
KIT DE 2 FAROS DE
LED PARA 12W
PARA MOTO

ZF110/STR/BL
FARO AUXILIAR 4
LED FIJO +
ESTROBO





Iluminación



FAL105
FARO REDONDO
PARA MOTO CON 3
LUPAS OJO DE
ÁNGEL PAR
(AMARILLO, AZUL,
BLANCO, ROJO,
VERDE)



FAL106
FARO CUADRADO
3 LUPAS CON OJO
DE ÁNGEL PAR
(AMARILLO, AZUL,
BLANCO, ROJO,
VERDE)



FAL08
FARO DE LED
CUADRADO 2
LUPAS CON ARILLO
PAR
(ÁMBAR, AZUL,
BLANCO, ROJO,
VERDE)



FAL01
FARO REDONDO
ARO DE ÁNGEL
CON LUPA FIJO+
ESTROBO PAR
(AMARILLO, AZUL,
BLANCO, ROJO,
VERDE)



FL127/B LUE/
RING/ST
FARO DE LED CON
ARILLO AZUL LUZ
FIJA Y ESTROBO



FL127/RED/
RING/STR
FARO DE LED CON
ARILLO ROJO LUZ
FIJA Y ESTROBO



FL360/ STR/BL
FARO DE LED CON
ARILLO AZUL LUZ
FIJA Y ESTROBO



FL360/ STR/RD
FARO DE LED CON
ARILLO ROJO LUZ
FIJA Y ESTROBO



Iluminación



FL126/WHITE/
RING/STR
FARO DE LED
ARILLO BLANCO

FL126/RED/RING/
STR
FARO DE LED CON
ARILLO ROJO



FL126/BUE/
RING/STR
FARO DE LED
ARILLO AZUL

FL362/STR/WH
FAROS DE LED DE
ALTA INTENSIDAD
FARO DE LED DE
30 WATT



FL362/STR/RD
FAROS DE LED DE
ALTA INTENSIDAD
FARO DE LED DE
30 WATT ROJO

FL362/STR/BL
FAROS DE LED DE
ALTA INTENSIDAD
FARO DE LED DE
30 WATT AZUL



FL127/YELLO/
RING/STR
FARO DE LED CON
ARILLO ÁMBAR

FL127/WHITE/
RING/STR
FARO DE LED CON
ARILLO BLANCO





Iluminación

FAL91
UNIDAD DE 7"
BICOLOR CON V
(PAR)



FAL119
UNIDAD 7"
REDONDA
(PAR)



FAL76
UNIDAD DE 7"
RECTANGULAR
CON ARILLO LED
GEL (PAR)



FAL4036Y
UNIDAD DE 5"
MICA ÁMBAR



FAL5054
UNIDAD 5"
RECTANGULAR
MASTERPOINT
PREMIUM



FAL5067
UNIDAD REDONDA
7" MASTERPOINT





Iluminación



FAL60045YL
UNIDAD DE 5" CON
MICA COLOR
ÁMBAR (PAR)



FAL8045W
UNIDAD 7"
BLANCA (PAR)



FAL98
UNIDAD DE LED 7"
ALTA Y BAJA CON
LUPAS LUZ DE GEL
BICOLOR
(PAR)
(BLANCO/ÁMBAR)

EL252/BICO LOR
FARO DE LED 44W
BICO LOR



FAL54C
FARO CUADRADO
34 LED FIJO +
ESTROBO

N097/STR/YELLOW
FARO DE 48 LED
ÁMBAR FIJO +
ESTROBO PAR



N097/STR/WHITE
FARO DE 48 LED
BLANCO FIJO +
ESTROBO (PAR)

N097/STR/BICOLOR
FARO DE 48 LED
BLANCO/ÁMBAR
FIJO + ESTROBO
(PAR)





Iluminación



N096/STR/YELLOW
FARO DE 36 LED
ÁMBAR FIJO +
ESTROBO
(PAR)



N096/STR/WHITE
FARO DE 36 LED
BLANCO FIJO +
ESTROBO (PAR)



N096/STR/BICOLOR
FARO DE 36 LED
BLANCO/ÁMBAR
FIJO + ESTROBO
(PAR)



N095/STR/YELLOW
FARO DE 18 LED
ÁMBAR FIJO +
ESTROBO (PAR)



N095/STR/WHITE
FARO DE 18 LED
BLANCO FIJO +
ESTROBO (PAR)



N095/STR/BICOLOR
FARO DE 18 LED
BLANCO/ÁMBAR
FIJO + ESTROBO
(PAR)



FL91 STR BLUE
FARO DE 40
HIPERLEDS
CUADRADO CON
ARILLO AZUL
ALTA Y BAJA
FIJO + ESTROBO

FL91/STR/WHITE
FARO DE 40
HIPERLEDS
CUADRADO CON
ARILLO BLANCO
ALTA Y BAJA
FIJO + ESTROBO





Iluminación



FL91 STR AMBER
FARO DE 40
HIPERLEDS
CUADRADO CON
ARILLO ÁMBAR
ALTA Y BAJA FIJO +
ESTROBO

FL92/STR/WHITE
FARO DE 18
HIPERLEDS
CUADRADO
BLANCO ALTA Y
BAJA
FIJO + ESTROBO



FL92 STR YELLOW
FARO DE 18
HIPERLEDS
CUADRADO
ÁMBAR ALTA Y
BAJA FIJO +
ESTROBO

N-102SQUARE STR
YELLOW
FARO DE 10 LEDS
CON DRL
CUADRADO
ÁMBAR FIJO +
ESTROBO



N-102ROUND STR
YELLOW
FARO DE 10 LEDS
CON DRL
REDONDO ÁMBAR
FIJO + ESTROBO

N-102ROUND STR
WHITE FARO DE 10
LEDS CON DRL
REDONDO BLANCO
FIJO + ESTROBO



RINGFL122 WHITE
FARO DE 4 LEDS
REDONDO CON
ARILLO BLANCO
FIJO + ESTROBO

RINGFL122 BLUE
FARO DE 4 LEDS
REDONDO CON
ARILLO AZUL FIJO
+ ESTROBO





Iluminación



RINGFL122/ÁMBAR
FARO DE 4 LEDS
REDONDO CON
ARILLO ÁMBAR
FIJO + ESTROBO



FL122/STR/WHITE
FARO DE 8 LEDS
REDONDO BLANCO
ALTA Y BAJA FIJO +
ESTROBO



FL122/STR/YELLOW
FARO DE 8 LEDS
REDONDO ÁMBAR
ALTA Y BAJA FIJO +
ESTROBO



CHWL016-18/STR
YELLOW
BARRA DE 6
LEDS ÁMBAR
FIJO + ESTROBO



CHWL016-18
BICOLOR
BARRA DE 6
LEDS BLANCO
ÁMBAR FIJO +
ESTROBO



CM5019/WHITE/
YELLOW
BARRA DE 18
LEDS BLANCO
ÁMBAR FIJO +
ESTROBO



5609/STR/BICOLOR
BARRA DE 3
LEDS BLANCO
ÁMBAR FIJO +
ESTROBO



5609/STR/YELLOW
BARRA DE 3
LEDS ÁMBAR
FIJO + ESTROBO



Iluminación



5609/STR/WHITE
BARRA DE 3
LEDS BLANCO
FIJO + ESTROBO

EL39/STR/YELLOW
BARRA DE LEDS
ÁMBAR FIJO +
ESTROBO



EL39/STR/WHITE
BARRA DE LEDS
BLANCO FIJO +
ESTROBO

EL39/STR/BICOLOR
BARRA DE LEDS
BICOLOR FIJO +
ESTROBO



EL403/STR/BICO -
LOR BARRA DE 28
HIPERLEDS
BLANCO ÁMBAR
FIJO + ESTROBO

EL403/STR/YELLOW
BARRA DE 28
HIPERLEDS
ÁMBAR FIJO +
ESTROBO



EL403/STR/WHITE
BARRA DE 28
HIPERLEDS
BLANCO FIJO +
ESTROBO

FL129/STR/
BICOLOR
BARRA DE
HIPERLEDS
BLANCO ÁMBAR
FIJO + ESTROBO





Iluminación



FL129/STR/YELLOW
BARRA DE
HIPERLEDS
ÁMBAR FIJO +
ESTROBO



FL129/STR/WHITE
BARRA DE
HIPERLEDS
BLANCO FIJO +
ESTROBO



N086/STR/BICOLOR
BARRA DE 60 LEDS
BLANCO ÁMBAR
FIJO + ESTROBO



N086/STR/WHITE
BARRA DE 60 LEDS
BLANCO FIJO +
ESTROBO



N086/STR/YELLOW -
BARRA DE 60 LEDS
ÁMBAR FIJO +
ESTROBO



N087/STR/BICOLOR
BARRA DE 60 LEDS
BLANCO ÁMBAR
FIJO + ESTROBO



N087/STR/WHITE
BARRA DE 60 LEDS
BLANCO FIJO +
ESTROBO



N087/STR/YELLOW
BARRA DE 60 LEDS
ÁMBAR FIJO +
ESTROBO



Iluminación



WL018/STR/WHITE
BARRA DE LED
BLANCO FIJO +
ESTROBO

WL018/STR/YE -
LLOW BARRA DE
18 HIPERLEDS
ÁMBAR FIJO +
ESTROBO



JR-96LEDS-288W/
YELLOW
BARRA DE LED
FUNCIONES FIJO +
ESTROBO ÁMBAR



2835-BL
ROLLO DE LED 5
METROS SMD
RECO R TABLE
AZUL

2835-RD
ROLLO DE LED 5
METROS SMD
RECO R TABLE
ROJO



2835 -WH
ROLLO DE LED 5
METROS SMD
RECO R TABLE
BLANCO





Iluminación



BARVDR04
PAR DE BARRA
CON CUARTOS
PZA
(CÓDIGO PATRULLA)

FAL29W
BARRA DE LED
BLANCA PAR
29.5*6.2*4 CM



FAL6011TOR
BARRA BICOLOR +
ESTROBO PAR

FAL60118RBL
FARO DE 6 LEDS
CÓDIGO
PATRULLA CON
ESTROBO PAR



FFAL10WYL
BARRA DE 12 LED
CON LUPA
EXTENDIDA PAR

FAL10W
BARRA CON LUPA
COLOR BLANCO
PAR



DL2G-CF1/RED/
BLUE
CÓDIGO COB
CON VARIAS
FUNCIONES

STR11Y
BARRA CON LED
ÁMBAR





Iluminación



N089/STR/BICOLOR
BARRA DE 64
LEDS BLANCO
ÁMBAR FIJO +
ESTROBO



N089/STR/WHITE
BARRA DE 64
LEDS BLANCO
FIJO + ESTROBO



N089/STR/YELLOW
BARRA DE 64
LEDS ÁMBAR
FIJO + ESTROBO



N090/STR/BICOLOR
BARRA DE 48
LEDS BLANCO
ÁMBAR LUZ
FIJO + ESTROBO



N090/STR/WHITE
BARRA DE 48
LEDS BLANCO
FIJO + ESTROBO



N090/STR/YELLOW
BARRA DE 48
LEDS ÁMBAR
FIJO + ESTROBO



WL018/STR/BICO -
LOR BARRA DE 18
HIPERLEDS
BLANCO ÁMBAR
FIJO + ESTROBO



WL018/STR/WHITE
BARRA DE 18
HIPERLEDS
BLANCO FIJO +
ESTROBO



Iluminación

BAR30SINGLEBAF
BARRA 2 PANELES
BICOLOR
30 CM LARGO
(BLANCO/ÁMBAR)



BAR30SINGLERBF
BARRA 2 PANELES
CÓDIGO PATRULLA
30 CM LARGO
(AZUL/ROJO)



BAR30SINGLEWF
BARRA 2 PANELES
BLANCO
30 CM LARGO



BAR30SINGLEYF
BARRA 2 PANELES
ÁMBAR
30 CM LARGO



BAR60SINGLEBAF
BARRA 4 PANELES
BICOLOR
60 CM LARGO
(BLANCO/ÁMBAR)



BAR60SINGLEYF
BARRA 4 PANELES
ÁMBAR
60 CM LARGO



BAR60SINGLERBF
BARRA 4 PANELES
CÓDIGO PATRULLA
60 CM LARGO
(AZUL/ROJO)





Iluminación

BAR75SINGLERBF
BARRA 5 PANELES
CÓDIGO PATRULLA
75 CM LARGO
(AZUL/ROJO) 560



BAR75SINGLEBAF
BARRA 5 PANELES
BICOLOR
75 CM LARGO
(BLANCO/ÁMBAR)



BAR75SINGLEYF
BARRA 5 PANELES
ÁMBAR
75 CM LARGO



BAR105SINGLEBAF
BARRA 7 PANELES
BICOLOR
105 CM LARGO
(BLANCO/ÁMBAR)





Iluminación

BAR105SINGLERBF
BARRA 7 PANELES
CÓDIGO PATRULLA
105 CM LARGO
(AZUL/ROJO)



BAR105SINGLEYF
BARRA 7 PANELES
ÁMBAR
105 CM LARGO



BAR135SINGLERBF
BARRA 9 PANELES
CÓDIGO PATRULLA
135 CM LARGO
(AZUL/ROJO) 1105



BAR135SINGLEBAF
BARRA 9 PANELES
BICOLOR
135 CM LARGO
(BLANCO/ÁMBAR)





Iluminación

BAR135SINGLEYF
BARRA 9 PANELES
ÁMBAR
135 CM LARGO



BAR240EPI
BARRA BLANCA

ETI72BAR
BARRA DE
65 CM LARGO



FAL43
BARRA DE 60 LED
FIJO + ESTROBO
49.5*4 CM

LAL11
BARRA DE LED
50*3.5 CM



CURV180EPI
BARRA CURVA
100 CM LARGO





Iluminación

STR09Y
BARRA DE LED 6
PANELES DOBLE
78 CM LA RGO



LAL5832
BARRA
SUPER POTENTE
MASTERPOINT
85*5 CM



LAL5812
BARRA
SUPER POTENTE
MASTERPOINT
35*5 CM



BAR288P LUS
BARRA DE LUZ
BLAN CA



BAR3 24PLUS
BARRA BLAN CA



LAL5842
BARRA SUPER
POTENTE
RE FORZA DA
MASTERPOINT
105*5 CM





Plafones



FT/2922/RUNNING/L
DIRECCIONAL
CUADRADA PARA
CAMIÓN



FT/2922/RUNNING/R
DIRECCIONAL
CUADRADA CON
PLAFÓN
DIRECCIONAL



FT/6916/STR/RUNNING
PLAFÓN TRASERO
PARA CAMIONETA
LUZ FIJA



MULT/2918/STR/AM
PLAFÓN 2 Y 2.5"
PARA TRACTOCAMIÓN
PLAFÓN UNIVERSAL
CON 9 LEDS



FT/6555/STR/RD
PLAFÓN
UNIVERSAL TIPO
BOTÓN CON BISEL



FT/6691/AM
PLAFÓN
UNIVERSAL
POSTERIOR LED
Y GEL



FT/6691/RD
PLAFÓN
UNIVERSAL
POSTERIOR LED
Y GEL



GEL6690/3COLOR
PLAFÓN
UNIVERSAL
OVALADO 3 EN
UNO STOP EN
GEL+STOP EN LED
+LUZ
DIRECCIONAL+



Plafones



GEL6529/AMB
PLAFÓN
UNIVERSAL TIPO
BOTÓN LUZ GEL
ÁMBAR BOLSA
20 PZAS



GEL6529/RD
PLAFÓN
UNIVERSAL TIPO
BOTÓN LUZ GEL
ROJO BOLSA
20 PZAS



MULT/2405/
TRANS/AM/AM
PLAFÓN
UNIVERSAL 6 LEDS
ÁMBAR PAR



MULT/2405/
TRNS/RD/RD
PLAFÓN
UNIVERSAL 6 LEDS
ROJO PAR



MULT/2105/
STR/AM/AM
PLAFÓN
UNIVERSAL 21
LEDS ÁMBAR PZA



MULT/2105/
STR/RD/RD
PLAFÓN
UNIVERSAL 21
LEDS ROJO PZA



MULT/303/
STR/AM/AM
PLAFÓN
UNIVERSAL 6 LEDS
ÁMBAR PAR



MULT/2205
PLAFÓN
UNIVERSAL
POSTERIOR 36
LEDS ROJOS 8
BLANCOS CON



Plafones



MULT/2104/
STR/AM/AM
PLAFÓN
UNIVERSAL
LATERAL 10 LEDS
PAR



MULT/2104/
STR/RD/RD
PLAFÓN
UNIVERSAL
LATERAL 10 LEDS
PAR



MULT/GEL2919/S -
TR/AM
PLAFÓN
UNIVERSAL 2.5" DE
6 LEDS CON GEL
ÁMBAR



MULT/GEL2919/
STR/RD
PLAFÓN
UNIVERSAL 2.5"
DE 6 LEDS CON
GEL ROJO



MULT/2917/STR/AM
PLAFÓN
UNIVERSAL DE LED
CON LUZ GEL
ÁMBAR PZA



MULT/2917/STR/RD
PLAFÓN
UNIVERSAL DE LED
CON LUZ GEL
ÁMBAR PZA



MULT/6421/AM
PLAFÓN
UNIVERSAL
LATERAL 21 LEDS
9.3*2*3CM



MULT/6421/RD
PLAFÓN
UNIVERSAL
LATERAL 21 LEDS
9.3*2*3CM



Plafones



MULT/6428/AM
PLAFÓN
UNIVERSAL
LATERAL CON
VISERA 9 LEDS



MULT/6428/RD
PLAFÓN
UNIVERSAL
LATERAL CON
VISERA 9 LEDS



MULT/6426/AM
PLAFÓN
UNIVERSAL
LATERAL CON
VISERA 7 LEDS
ÁMBAR PZA



MULT/6426/RD
PLAFÓN
UNIVERSAL
LATERAL CON
VISERA 7 LEDS
ROJO PZA



MULT/6429/AM
PLAFÓN
UNIVERSAL
LATERAL CON
VISERA 13 LED
ÁMBAR 2.5" PZA



MULT/6429/RD
PLAFÓN
UNIVERSAL
LATERAL CON
VISERA 13 LEDS
ROJO 2.5" PZA



MULT/6430/AM
PLAFÓN
UNIVERSAL
LATERAL 14 LEDS
16*5.3 PZA



MULT/6430/RD
PLAFÓN
UNIVERSAL
LATERAL 14 LEDS
16*5.3 PZA



Plafones



MULT/6433/AM
PLAFÓN
UNIVERSAL
LATERAL 12 LEDS
9.8*4.7 PAR



MULT/6433/RD
PLAFÓN
UNIVERSAL
LATERAL 12 LEDS
9.8*4.7 PAR



MULT/2801/R/STR
LUZ LED
DIRECCIONAL 60
LEDS + 6
LATERALES
DERECHO FIJO Y
ESTROBO PZA



MULT/2801/L/STR
LUZ LED
DIRECCIONAL 60
LEDS + 6
LATERALES
IZQUIERDO FIJO Y
ESTROBO PZA



MULT/6431/AM
PLAFÓN
UNIVERSAL
LATERAL 5 LEDS
9.3*2CM PZA



MULT/6434/AM
PLAFÓN
UNIVERSAL 15
LEDS ÁMBAR UNA
VISTA 7.7*5.8CM
PZA



MULT/6435/AM
PLAFÓN
UNIVERSAL 9 LEDS
+ GEL ÁMBAR UNA
VISTA 7.7*5.8CM
PZA



MULT/6436/AM
PLAFÓN
UNIVERSAL DE GEL



Plafones



PLAFÓN
UNIVERSAL 15
LEDS ÁMBAR CON
VISERA + BASE
PARA FIJAR
MEDIDA 7.7*3 PZA



PLAFÓN
UNIVERSAL 15
LEDS ROJO CON
VISERA + BASE
PARA FIJAR
MEDIDA 7.7*3 PZA



MULT/6439/AM
PLAFÓN
UNIVERSAL 30
CON VISERA
DERECHA PZA



MULT/6439/RD
PLAFÓN
UNIVERSAL 30
CON VISERA
DERECHA PZA



MULT/6440/AM
PLAFÓN
UNIVERSAL
LATERAL 7 LEDS
9.5*4 PZA



MULT/6440/RD
PLAFÓN
UNIVERSAL
LATERAL 7 LEDS
9.5*4 PZA



MULT/6454/LEFT
PLAFÓN
UNIVERSAL CON
VISERA



MULT/6454/RIGHT
PLAFÓN
UNIVERSAL CON
VISERA



Plafones



MULT/6526/
STR/AM
PLAFÓN
UNIVERSAL
LATERAL 7 LEDS
PZA



MULT/6526/
STR/RD
PLAFÓN
UNIVERSAL
LATERAL 7 LEDS
PZA



MULT/6515/STR/AM
PLAFÓN
UNIVERSAL
LATERAL 12 LEDS
ÁMBAR PAR



MULT/6515/STR/RD
PLAFÓN
UNIVERSAL
LATERAL 12 LEDS
ROJO PAR



MULT/6516/STR/RD
PLAFÓN
UNIVERSAL 16
LEDS ROJO PZA



MULT/6539/
STR/AM
PLAFÓN
UNIVERSAL
LATERAL 2 LEDS
PZA



MULT/6518/STR/RD
PLAFÓN
UNIVERSAL
LATERAL TIPO
LASER 8 LEDS PZA



MULT/6543/
GEL/WH
PLAFÓN
UNIVERSAL 4 LEDS
CON LUZ GEL
BLANCO



Plafones



MULT/6558/
STR/AM
ZEPPELIN
UNIVERSAL
GRANDE
27*9.8*7.5CM
6 LEDS Y LUZ GEL
ÁMBAR

MULT/6560/
STR/AM
ZEPPELIN
UNIVERSAL
27*9.8*7.5CM
12 LEDS Y LUZ GEL
ÁMBAR



MULT/6574C/
STR/AM
PLAFÓN
UNIVERSAL
POSTERIOR 7 LEDS
ÁMBAR

MULT/6574C/
STR/RD
PLAFÓN
UNIVERSAL
POSTERIOR 7 LEDS
ROJO



MULT/6527/STR/GN
PLAFÓN
UNIVERSAL
LATERAL 8 LEDS
CON LUZ GEL
VERDE

MULT/6527/STR/WH
PLAFÓN
UNIVERSAL
LATERAL 8 LEDS
CON LUZ GEL
BLANCO




MULT/6576/GEL
PLAFÓN
UNIVERSAL
POSTERIOR 9 LEDS
ROJOS

MULT/6578
PLAFÓN
UNIVERSAL CON
ARILLO DE GEL 8
LEDS ROJOS + 4





Plafones



MULT/6581B/
STR/AM
PLAFÓN
UNIVERSAL 30
LEDS ÁMBAR PZA



MULT/6581B/
STR/RD
PLAFÓN
UNIVERSAL 30
LEDS ROJO PZA



MULT/6584/AM
PLAFÓN
UNIVERSAL
LATERAL DE LUZ
GEL ÁMBAR PZA



MULT/6584/BU
PLAFÓN
UNIVERSAL
LATERAL DE LUZ
GEL AZUL PZA



MULT/6584/RD
PLAFÓN
UNIVERSAL
LATERAL DE LUZ
GEL ROJO PZA

MULT/6570B/
STR/AM
PLAFÓN
UNIVERSAL BASE
NEGRA 21 LEDS
ÁMBAR



MULT/6634/STR/WH
PLAFÓN
UNIVERSAL
LATERAL 4 LEDS
CON LUZ GEL



MULT/6634/STR/RD
PLAFÓN
UNIVERSAL
LATERAL 4 LEDS
CON LUZ GEL ROJO



Plafones



MULT/6586/AM
PLAFÓN
UNIVERSAL
LATERAL DE LUZ
GEL ÁMBAR



MULT/6586/BU
PLAFÓN
UNIVERSAL
LATERAL DE LUZ
GEL AZUL



MULT/6586/WH
PLAFÓN
UNIVERSAL
LATERAL DE LUZ
GEL BLANCO



MULT/6586/RD
PLAFÓN
UNIVERSAL
LATERAL DE LUZ
GEL ROJO



MULT/6586/GN
PLAFÓN
UNIVERSAL
LATERAL DE LUZ
GEL VERDE



MULT/6593/WH
PLAFÓN
UNIVERSAL
LATERAL DE LUZ
GEL BLANCO



MULT/6593/RD
PLAFÓN
UNIVERSAL
LATERAL DE LUZ
GEL ROJO



MULT/6593/GN
PLAFÓN
UNIVERSAL
LATERAL DE LUZ
GEL VERDE



Plafones



MULT/6597/AM
PLAFÓN
UNIVERSAL
LATERAL DE LED
CON LUZ GEL
ÁMBAR



MULT/6596/AM
PLAFÓN
UNIVERSAL 6 LEDS
LATERAL DE LUZ
LED ÁMBAR



MULT/6598/AM
PLAFÓN
UNIVERSAL
LATERAL DE LUZ
GEL ÁMBAR



MULT/6598/RD
PLAFÓN
UNIVERSAL
LATERAL DE LUZ
GEL ROJO



MULT/6599/
STR/AM
PLAFÓN
UNIVERSAL
LATERAL DE LUZ
GEL ÁMBAR



MULT/6599/
STR/WH
PLAFÓN
UNIVERSAL
LATERAL DE LUZ
GEL BLANCO



MULT/6592/RD
PLAFÓN
UNIVERSAL
LATERAL DE LUZ
GEL ROJO



MULT/6601/AM
PLAFÓN
UNIVERSAL 18
LEDS CON LUZ GEL
ÁMBAR



Plafones



MULT/6602/AM
PLAFÓN
UNIVERSAL CON
BISEL 24 LEDS
ÁMBAR

MULT/6602/WH
PLAFÓN
UNIVERSAL CON
BISEL 24 LEDS
BLANCO



MULT/6639/
STR/LEFT
PLAFÓN
UNIVERSAL
POSTERIOR
DIRECCIONAL 35
LEDS IZQUIERDO

MULT/6639/
STR/RIGHT
PLAFÓN
UNIVERSAL
POSTERIOR
DIRECCIONAL 35
LEDS DERECHO



MULT/6644/STR/R
PLAFÓN LED
DIRECCIONAL 8
LEDS DERECHO
FIJO Y ESTROBO

MULT/6644/STR/L
PLAFÓN LED
DIRECCIONAL 8
LEDS IZQUIERDO
FIJO Y ESTROBO



MULT/6647/STR/
GEL
PLAFÓN
UNIVERSAL DE
LUZ GEL

MULT/6647/
STR/LED
PLAFÓN
UNIVERSAL
12 LEDS





Plafones



MULT/6637
PLAFÓN
UNIVERSAL
DIRECCIONAL
ROJO/ÁMBAR DE
LUZ GEL 22.5CM
*7.8CM*8.3CM

MULT/6648/STR
PLAFÓN
UNIVERSAL
POSTERIOR
DIRECCIONAL 31
LEDS CON GEL



MULT/6651/STR/
GEL/RG
PLAFÓN
UNIVERSAL
LATERAL LUZ GEL

MULT/6651/STR/
LED/RG
PLAFÓN
UNIVERSAL
LATERAL 12 LEDS



MULT/6653
PLAFÓN
UNIVERSAL DE 18
LEDS CON LUZ GEL

MULT/6656
PLAFÓN
UNIVERSAL
DIRECCIONAL
ROJO/ÁMBAR DE
30 LEDS
15.2*7.4*7.4CM



MULT/6652
PLAFÓN
UNIVERSAL
30 LEDS

MULT/6657
PLAFÓN
UNIVERSAL
DIRECCIONAL
ROJO/ÁMBAR DE
18 LEDS CON LUZ
GEL





Plafones



MULT/6658
PLAFÓN
UNIVERSAL
TOTALMENTE DE
GEL DOS VISTAS
COLOR
ÁMBAR/ROJO SIN
VISERA TIPO
HUEVO 15.2 *7.4

MULT/6516/STR/RD
PLAFÓN
UNIVERSAL 16
LEDS ROJO PZA



MULT/6439/AM
PLAFÓN
UNIVERSAL 30
CON VISERA
DERECHA 97 LEDS
9.5*4 PZA

MULT/6439/RD
PLAFÓN
UNIVERSAL 30
CON VISERA
DERECHA 97 LEDS
9.5*4 PZA



MULT/6440/AM
PLAFÓN
UNIVERSAL
LATERAL 7 LEDS
9.5x4 PZA

MULT/6440/RD
PLAFÓN
UNIVERSAL
LATERAL 7 LEDS
9.5x4 PZA



MULT/6437/AM
PLAFÓN
UNIVERSAL 15
LEDS ÁMBAR CON
VISERA + BASE
PARA FIJAR
MEDIDA 7.7*3 PZA

MULT/6437/RD
PLAFÓN
UNIVERSAL 15
LEDS ROJO CON
VISERA + BASE
PARA FIJAR
MEDIDA 7.7*3 PZA





Plafones



MULT/6616/AM
PLAFÓN
UNIVERSAL
DE GEL UNA VISTA
COLOR ÁMBAR
CON VISERA TIPO
HUEVO



MULT/6616/RD
PLAFÓN
UNIVERSAL
DE GEL UNA VISTA
COLOR ROJO CON
VISERA TIPO
HUEVO



MULT/6515/STR/AM
PLAFÓN
UNIVERSAL
LATERAL 12 LEDS
ÁMBAR PAR



MULT/6515/STR/RD
PLAFÓN
UNIVERSAL
LATERAL 12 LEDS
ROJO PAR



MULT/6526/
STR/AM
PLAFÓN
UNIVERSAL
LATERAL 7 LEDS
PZA



MULT/6526/
STR/RD
PLAFÓN
UNIVERSAL
LATERAL 7 LEDS
PZA



MULT/6737/STR/
LED
PLAFÓN
UNIVERSAL
DIRECCIONAL 18
LEDS
17.2*2.1*5.6CM



MULT/2918/STR/RD
PLAFÓN UNIVERSAL
CON 9 LEDS, 2 Y
2.5" PARA
TRACTOCAMIÓN



Plafones



MULT/6666/STR/
AM/24L
PLAFÓN
UNIVERSAL 24
LEDS ÁMBAR

MULT/6666/STR/
RD/24L
PLAFÓN
UNIVERSAL 24
LEDS ROJO



MULT/6730/GEL
PLAFÓN
UNIVERSAL CON
ARILLO DE GEL +
12 LEDS ROJOS + 4
BLANCOS

MULT/6680
PLAFÓN
UNIVERSAL
POSTERIOR 14
LEDS ROJOS 8
BLANCOS CON
ARILLO LUZ GEL
CON FUNCIONES



MULT/6693B/
STR/RD
PLAFÓN
UNIVERSAL
POSTERIOR
12 LEDS
19.5*8.8*1.5CM
ROJO

MULT/6693B/
STR/AM
PLAFÓN
UNIVERSAL
POSTERIOR
12 LEDS
19.5*8.8*1.5CM
ÁMBAR



MULT/6692B/
STR/RD
PLAFÓN
UNIVERSAL
POSTERIOR
24 LEDS
19.5*8.8*1.5CM
ROJO

MULT/6692B/
STR/WH
PLAFÓN
UNIVERSAL
POSTERIOR
24 LEDS
19.5*8.8*1.5CM
BLANCO





Plafones



MULT/6693B/
STR/WH
PLAFÓN
UNIVERSAL
POSTERIOR
12 LEDS
19.5*8.8*1.5CM
BLANCO



MULT/6738-12/
STR/AM
PLAFÓN
UNIVERSAL
LATERAL 12 LEDS
ÁMBAR



MULT/6738-12/
STR/RD
PLAFÓN
UNIVERSAL
LATERAL 12 LEDS
ROJO

MULT/6738-12/
STR/GN
PLAFÓN
UNIVERSAL
LATERAL 12 LEDS
VERDE



MULT/6735/STR/
LED/L
PLAFÓN
UNIVERSAL
DIRECCIONAL 36
LEDS IZQUIERDO
30.6*2.1*5.6CM

MULT/6735/STR/
LED/R
PLAFÓN
UNIVERSAL
DIRECCIONAL 36
LEDS DERECHO
30.6*2.1*5.6CM



MULT/6790/AM
PLAFÓN
UNIVERSAL
POSTERIOR
REDONDO ARILLO
LUZ GEL 19 LEDS
ÁMBAR

MULT/6790/RD
PLAFÓN
UNIVERSAL
POSTERIOR
REDONDO ARILLO
LUZ GEL 19 LEDS
ROJO





Plafones



MULT/6739C/
STR/AM
PLAFÓN
UNIVERSAL
LATERAL 4 LEDS
ÁMBAR PZA



MULT/6739C/
STR/RD
PLAFÓN
UNIVERSAL
LATERAL 4 LEDS
ROJO PZA



MULT/6739C/
STR/BU
PLAFÓN
UNIVERSAL
LATERAL 4 LEDS
AZUL



MULT/6783C/
STR/RD
PLAFÓN
UNIVERSAL
POSTERIOR
REDONDA ARILLO
LUZ GEL 14 LEDS
ROJO BASE PLANA



MULT/6783C/S -
TR/WT
PLAFÓN
UNIVERSAL
POSTERIOR
REDONDA ARILLO
LUZ GEL 14 LEDS
BLANCO BASE
PLANA

MULT/6784C/
STR/AM
PLAFÓN
UNIVERSAL
POSTERIOR
REDONDA 12 LEDS
ÁMBAR BASE
PLANA



MULT/6784C/
STR/RD
PLAFÓN
UNIVERSAL
POSTERIOR
REDONDA 12 LEDS
ROJO BASE PLANA

MULT/6784C/
STR/WH
PLAFÓN
UNIVERSAL
POSTERIOR
REDONDA 12 LEDS
BLANCO BASE
PLANA





Plafones



MULT/6782C/
STR/AM
PLAFÓN
UNIVERSAL
PLAFÓN
UNIVERSAL
POSTERIOR
REDONDO



SJVS2910/AMB
PLAFÓN
UNIVERSAL
LATERAL 40 LEDS



MULT/FT554
LUZ LED PARA
PLACA



MULT/FT555
LUZ LED PARA
PLACA



MULT/GEL/6740/
STR/RD
PLAFÓN
UNIVERSAL
LATERAL 10 LEDS
ÁMBAR



MULT/GEL/6740/
STR/AM
PLAFÓN
UNIVERSAL
LATERAL 10 LEDS
ÁMBAR



MULT/6981/
RUNNING/R
BISEL PARA
KENWORTH
32 LEDS
DIRECCIONAL
DERECHO



MULT/6981/
RUNNING/L
BISEL PARA
KENWORTH
32 LEDS CON
DIRECCIONAL
IZQUIERDO



Plafones

MULT/6463SML/AM
PLAFÓN
UNIVERSAL
LATERAL 24 LEDS
25*4*3CM ÁMBAR



MULT/GEL01/MD/
STR/AM
PLAFÓN LATERAL
4 LEDS CON LUZ
GEL Y BISEL
ÁMBAR 36*4*3CM



MULT/GEL01/MD/
STR/RD
PLAFÓN
LATERAL 4 LEDS
CON LUZ GEL
ROJO 36*4*3CM



MULT/GEL01/SM/S -
TR/AM
PLAFÓN LATERAL
4 LEDS CON LUZ
GEL Y BISEL
ÁMBAR 25*4*3CM



MULT/GEL03/MD/
STR/AM
PLAFÓN
UNIVERSAL
LATERAL DE LUZ
GEL MED ÁMBAR
16*5.3*1.8CM

MULT/GEL03/MD/
STR/RD
PLAFÓN
UNIVERSAL
LATERAL DE LUZ
GEL MED ROJO
16*5.3*1.8CM



MULT/GEL03/BG/
STR/AM
PLAFÓN
UNIVERSAL
LATERAL DE LUZ
GEL BIG ÁMBAR
21*4.3*2CM

MULT/GEL03/BG/
STR/RD
PLAFÓN
UNIVERSAL
LATERAL DE LUZ
GEL BIG ROJO
21*4.3*2CM





Plafones



MULT/GEL2103/
STR/BU
PLAFÓN
UNIVERSAL
LATERAL 18 LEDS
CON LUZ GEL AZU



MULT/
STR/WH
PLAFÓN
UNIVERSAL 2.5"
DE 6 LEDS CON
GEL ÁMBAR



MULT/GEL2105/
STR/AM
PLAFÓN
UNIVERSAL
LATERAL 21 LEDS
PZA



MULT/GEL2105/
STR/RD
PLAFÓN
UNIVERSAL
LATERAL 21 LEDS
PZA



MULT/GEL2918/
STR/AM
PLAFÓN
UNIVERSAL 2"
DE 1 LED CON GEL
ÁMBAR PZA



MULT/GEL2918/
STR/RD
PLAFÓN
UNIVERSAL 2"
DE 1 LED CON GEL
ROJO PZA



MULT/GEL2919/
STR/AM
PLAFÓN
UNIVERSAL 2.5"
DE 6 LEDS CON
GEL ÁMBAR



MULT/GEL2919/
STR/RD
PLAFÓN
UNIVERSAL 2.5"
DE 6 LEDS CON
GEL ROJO



Plafones



MULT/2919/
STR/AM/AMB
PLAFÓN 2 Y 2.5"
PARA
TRACTOCAMIÓN
CON 13 LEDS



MULT/2919/STR/RD
PLAFÓN 2 Y 2.5"
PARA TRACTOCAMIÓN
CON 13 LEDS



MULT/6411/LEFT
DIRECCIONAL
REDONDA PARA
CAMIÓN



MULT/6411/RIGHT
DIRECCIONAL
REDONDA PARA
CAMIÓN



MULT/6412/LEFT
DIRECCIONAL
REDONDA PARA
TRACTOCAMIÓN



MULT/6413/LEFT
DIRECCIONAL
REDONDA PARA
TRACTOCAMIÓN



MULT/6413/RIGHT
DIRECCIONAL
REDONDA PARA
TRACTOCAMIÓN



MULT/6417/AM
PLAFÓN 2 Y 2.5"
PARA TRACTOCAMIÓN



Plafones



MULT/6417RD
PLAFÓN 2 Y 2.5"
PARA TRACTOCAMIÓN
15 LEDS CON VISERA



MULT/6418/AM
PLAFÓN UNIVERSAL
LUZ GEL Y 9 LEDS, 2 Y
2.5" PARA
TRACTOCAMIÓN



MULT/6418RD
PLAFÓN 2 Y 2.5"
PARA
TRACTOCAMIÓN
CON 9 LEDS




MULT/6419/AM
PLAFÓN 2 Y 2.5"
PARA TRACTOCAMIÓN
CON 9 LEDS



MULT/6419/RD
PLAFÓN 2 Y 2.5"
PARA TRACTOCAMIÓN
LUZ GEL CON VISERA



MULT/6427/AM
PLAFÓN LATERAL
PARA TRACTOCAMIÓN
LATERAL 8 LEDS
ÁMBAR



MULT/6427/RD
PLAFÓN 2 Y 2.5"
PARA TRACTOCAMIÓN
15 LEDS CON VISERA



MULT/6446/AM
PLAFÓN DIRECCIONAL
CON BICEL CROMADO
ÁMBAR



Plafones



MULT/6446/RD
PLAFÓN DIRECCIONAL
CON BISEL CROMADO
ROJO



MULT/6518/STR/AM
PLAFÓN LATERAL
PARA TRACTOCAMIÓN



MULT/6527/STR/AM
PLAFÓN UNIVERSAL
LATERAL 8 LEDS
PARA TRACTOCAMIÓN



MULT/6527/STR/RD
PLAFÓN UNIVERSAL
LATERAL 8 LEDS PARA
TRACTOCAMIÓN



MULT/6535/STR/AM
PLAFÓN FRONTAL
PARA TRACTOCAMIÓN
8 LEDS ÁMBAR



MULT/6536/STR/AM
PLAFÓN UNIVERSAL
ZEPPELIN 24 LEDS
TIPO ZEPPELIN PARA
TRACTOCAMIÓN



MULT/6543/BLUE
PLAFÓN LATERAL
PARA TRACTOCAMIÓN
4 LEDS



MULT/6543/GEL/STR/AM
PLAFÓN LATERAL PARA
TRACTOCAMIÓN P 4
LEDS



Plafones



MULT/6543/GEL/STR/RD
PLAFÓN 2 Y 2.5" PARA
TRACTOCAMIÓN LUZ GEL
CON VISERA

MULT/6543/GEL/WH
PLAFÓN LATERAL
PARA TRACTOCAMIÓN
CON 4 LEDS



MULT/6547/STR/AM
PLAFÓN FRONTAL
PARA TRACTOCAMIÓN
TIPO FAMSA FRONTAL
ÁMBAR

MULT/6548C/STR/AM
PLAFÓN UNIVERSAL
REDONDO 4" PARA
TRACTOCAMIÓN



MULT/6548C/STR/RD
PLAFÓN UNIVERSAL
REDONDO 4" PARA
TRACTOCAMIÓN

MULT/6548C/STR/WH
PLAFÓN UNIVERSAL
REDONDO 4" PARA
TRACTOCAMIÓN



MULT/6580C/STR/AM
PLAFÓN UNIVERSAL
REDONDO 4" PARA
TRACTOCAMIÓN

MULT/6580C/STR/RD
PLAFÓN UNIVERSAL
REDONDO 4" PARA
TRACTOCAMIÓN





Plafones



MULT/6580C/STR/WH
PLAFÓN UNIVERSAL
REDONDO 4" PARA
TRACTOCAMIÓN



MULT/6624/AM
PLAFÓN 2 Y 2.5"
PARA TRACTOCAMIÓN
CON 13 LEDS



MULT/6624/RD
PLAFÓN
UNIVERSAL 13
LEDS 2 Y 2.5"
PARA
TRACTOCAMIÓN



MULT/6634/STR/AM
PLAFÓN
UNIVERSAL
LATERAL PARA
TRACTOCAMIÓN



MULT/6642/STR/LEFT
DIRECCIONAL
CUADRADA CON
BICOLOR

MULT/6642/STR/RIGHT
DIRECCIONAL
CUADRADA CON
BICOLOR



MULT/6643/STR/LEFT
DIRECCIONAL
CUADRADA
BICOLOR

MULT/6643/STR/RIGHT
DIRECCIONAL
CUADRADA
BICOLOR





Plafones



MULT/6738-12/STR/AM
PLAFÓN UNIVERSAL
LATERAL PARA
TRACTOCAMIÓN



MULT/6782C/STR/AM
PLAFÓN REDONDO
4" PARA
TRACTOCAMIÓN



MULT/6782C/STR/RD
PLAFÓN UNIVERSAL
REDONDO 4" PARA
TRACTOCAMIÓN

MULT/6785/STR/WH
PLAFÓN REDONDO
4 PARA
TRACTOCAMIÓN



MULT/6785B/STR/AM
PLAFÓN REDONDO 4"
PARA TRACTOCAMIÓN

MULT/6785B/STR/BUWH
PLAFÓN REDONDO 4"
PARA TRACTOCAMIÓN



MULT/6785B/STR/RD
PLAFÓN REDONDO
4" PARA
TRACTOCAMIÓN

MULT/6790/STR/WH
PLAFÓN UNIVERSAL
POSTERIOR
REDONDO ARILLO
BLANCO





Plafones



MULT/6791/STR/AM
PLAFÓN UNIVERSAL
POSTERIOR
REDONDA ARILLO
ÁMBAR



MULT/6791/STR/RD
PLAFÓN
UNIVERSAL
POSTERIOR
REDONDA ARILLO
ROJO



MULT/6791/STR/WH
PLAFÓN
UNIVERSAL
POSTERIOR
REDONDO ARILLO
BLANCO



MULT/GEL02/STR/AM
PLAFÓN UNIVERSAL
LATERAL PARA
TRACTOCAMIÓN



MULT/GEL02/STR/RD
PLAFÓN UNIVERSAL
LATERAL PARA
TRACTOCAMIÓN



MULTI/6546/STR/AM
PLAFÓN UNIVERSAL
LATERAL PARA
TRACTOCAMIÓN



MULTI/6546/STR/RD
PLAFÓN UNIVERSAL
LATERAL PARA
TRACTOCAMIÓN

GEL/8009/STR/AM
PLAFÓN ZEPPELIN
DE LUZ GEL ALTA Y
BAJA + ESTROBO
MICA ÁMBAR LUZ
ÁMBAR





Plafones



GEL/8009/STR/
BC/RD/AMB
PLAFÓN ZEPELIN
DE LUZ GEL ALTA Y
BAJA + ESTROBO
MICA BLANCA LUZ
ROJO ÁMBAR

MULT/6420/AM
PLAFÓN UNIVERSAL
LATERAL DE LED CON
LUZ GEL ÁMBAR



MULT/6420/BLUE
PLAFÓN UNIVERSAL
LATERAL DE LED
CON LUZ GEL AZUL

MULT/6420/GN
PLAFÓN UNIVERSAL
LATERAL DE LED
CON LUZ GEL VERDE



MULT/6420/RD
PLAFÓN UNIVERSAL
LATERAL DE LED
CON LUZ GEL ROJO

MULT/6420/WH
PLAFÓN UNIVERSAL
LATERAL DE LED
CON LUZ GEL
BLANCO



MULT/6423/AMBAR
PLAFÓN DE 12
LEDS ÁMBAR

MULT/6423/RD
PLAFÓN DE 12 LEDS
ROJO





Plafones



MULT/6515/STR/BU
PLAFÓN UNIVERSAL
LATERAL DE 12
LEDS AZUL

MULT/6515/STR/GN
PLAFÓN UNIVERSAL
LATERAL DE 12
LEDS VERDE



MULT/6515/STR/WH
PLAFÓN UNIVERSAL
LATERAL DE 12
LEDS BLANCO

MULT/6596/RD
PLAFÓN UNIVERSAL
6 LED LATERAL DE
LUZ LED ROJO



MULT/6735/STR/GEL/L
PLAFÓN UNIVERSAL
DIRECCIONAL LUZ GEL
ÁMBAR IZQUIERDO

MULT/6735/STR/GEL/R
PLAFÓN UNIVERSAL
DIRECCIONAL LUZ GEL
ÁMBAR DERECHO



MULT/6737/STR/GEL/L
PLAFÓN UNIVERSAL
DIRECCIONAL LUZ GEL
IZQUIERDO ÁMBAR

MULT/6737/STR/GEL/R
PLAFÓN UNIVERSAL
DIRECCIONAL LUZ GEL
DERECHO ÁMBAR





Plafones



MULT/GEL/6635/S -
MALL/STR/RD
PLAFÓN UNIVERSAL
DE LUZ GEL ROJO
FIJO + ESTROBO
CHICO

MULT/GEL2103/
STR/AM
PLAFÓN UNIVERSAL
LATERAL 18 LEDS
CON LUZ GEL
ÁMBAR



MULT/GEL2103/
STR/RD
PLAFÓN UNIVERSAL
LATERAL 18 LEDS
CON LUZ GEL ROJO

MULT/GEL6635/
BIG/STR/AM
PLAFÓN UNIVERSAL
DE LUZ GEL ÁMBAR
FIJO + ESTROBO
GRANDE



MULT/GEL6635/
BIG/STR/RD
PLAFÓN UNIVERSAL
DE LUZ GEL ROJO
FIJO + ESTROBO
GRANDE

MULT/GEL6635/
MED/STR/RD
PLAFÓN UNIVERSAL
DE LUZ GEL ROJO
FIJO + ESTROBO
MEDIANO



MULT/GEL6635/
SMALL/STR/AM
PLAFÓN UNIVERSAL
DE LUZ GEL ÁMBAR
FIJO + ESTROBO
CHICO

MULT/GEL6635/
SMALL/STR/RD
PLAFÓN UNIVERSAL
DE LUZ GEL ROJO
FIJO + ESTROBO
CHICO





Plafones



MULT/GEL6635MED/
STR/AM
PLAFÓN UNIVERSAL
DE LUZ GEL ÁMBAR
FIJO + ESTROBO
MEDIANO

MULT/GEL6799/
3COLOR
PLAFÓN UNIVERSAL
DE 34 LED CON GEL
LUZ LED TRICOLOR
ALTA Y BAJA FIJO +
ESTROBO



MULT/6597/RD
PLAFÓN UNIVERSAL
LATERAL DE LEDS
CON LUZ GEL ROJO



Bombas de Agua



RD-773004

BOMBA DE AGUA
PARA CUMMINS BIG CAM III
NTC300, 350, 400, FÓRMULA 300, 350, 400, 475



RD-773224

BOMBA DE AGUA
PARA CUMMINS BIG CAM
855 NTC 290, 350, 400



RD-773836

BOMBA DE AGUA
PARA CUMMINS N41



Bombas de Agua



RD-771817

BOMBA DE AGUA
PARA INTERNATIONAL, NAVISTAR DT-466
NUEVA GENERACIÓN



RD-774899

BOMBA DE AGUA CON POLEA
DE 12 LÍNEAS PARA ISX












RD-779908

BOMBA DE AGUA
PARA CUMMINS ISX



Válvulas, Tapas, Ligas

Válvula Selenoide Fandluch (Embrague de Ventilador)	1689785c91	Navistar, Freightliner, Kenworth, Volvo y otros	
Válvula Selenoide Fandluch (Embrague de Ventilador) CUERDA INTERNA	1689785c91 Cuerda Interna (Hembra)	Navistar, Freightliner, Kenworth, Volvo y otros	
Sensor de Presión EOP Navistar	1807369c2	Navistar Dt466/Dt530/Dt570 Power Stroke 7.3	
Sensor CPM Árbol Levas Azul Navistar	1807339c92	Navistar Dt466 y Ford 250,350,450,550,650,750 y E350, E450, E550	
Tapa de Distribución Trasera NGD Mecánico Navistar	1817481c3	NGD Navistar DT466	

Tapa de Distribución Delantera NGD Mecánico Navistar	1817482c2	NGD Navistar DT466	
Juego de Tapas de Distribución NGD Mecánico Navistar (Delantera y Trasera)	1817482c2 1817481c3	NGD Navistar DT466	
Juego de Ligas de Distribución NGD Mecánico Navistar	1822365c98	NGD Navistar DT466	
Juego de Ligas de Distribución Electrónico Navistar	1824985c99	DT466E y NGD Navistar	













Sensores y Válvulas

Sensor ICP Navistar	1830669c92	Navistar Dt466, Dt530, Dt570, Power Stroke 7.3	
Set de Ligas de Inyector (6 Juegos) Navistar	1833564c92	Navistar Dt466, Dt530, Dt570 Power Stroke 7.3	
Sensor de Posición de Árbol Navistar	1835985c92	Navistar 6.0, Maxxforce i313. Ford 6.0 y 6.4	
Sensor de Presión de Aceite Navistar	1839415c91	Navistar Dt466E, Dt570	
Sensor Map Navistar	1840078c1	Navistar Dt466E, Dt570	
Válvula Reguladora IPR Navistar	1841217c91	Navistar Dt466, Dt530, Dt570 Power Stroke 7.3	
Set de Inyección de Combustible IPR+ICP+ ARNESES Navistar	1841217c91	Navistar Dt466, Dt530, Dt570, Power Stroke 7.3	
Sensor ICP Control de Presión de Inyección Navistar	1845428c92	VT275, VT365, Power Stroke 6.0	
Sensor ICP Maxxforce Navistar	1845536c91	Maxxforce Dt466, Dt530, Dt570, Power Stroke 7.3	
Válvula IPR Power Stroke 6.0 Navistar	1846057C1	Ford, Power Stroke 6.0	



Sensores y Válvulas

Sensor de Presión MAP Navistar	1846481c92	Navistar Dt, Maxxforce 5, 7, 9, 10, Ford, 250, 350, 450, 550, Power Stroke Series "F"		
Sensor de Presión del Múltiple de Escape Navistar	1850351c1	Navistar Dt466, Dt570		
Válvula Reguladora IPR Maxxforce Navistar	1878571c95	Navistar Maxxforce i313, 4300, 4400, 7300, 7400, 760, 8600 Bus BE, CE, FE		
Arnés de inyectores Sin Riel Navistar	1880905c91	Navistar Dt466		
Arnés de Inyectores con Riel Navistar	1880905c91	Navistar Dt466		
Conector Externo para Arnés de Inyectores Navistar	1880905c91	Navistar Dt466		
Sensor CPM Árbol de Levas Navistar	1885781c91	Navistar Dt466, Dt530, Dt570		
Kit Reparación 6 Piezas Arnés de inyectores Navistar	1880905c91	Navistar Dt466		
Sensor Nivel de Refrigerante Navistar	3572012c1	Navistar Dt466		
Conector de 3 Pines para Sensores Navistar (5 Piezas)	1080905c91	Navistar Dt466		



Potenciómetros, Tableros

TPS Potenciómetro Pedal de Aceleración Navistar	2607180c91	Navistar, Volvo, Ford	
TPS Potenciómetro de Pedal del Acelerador de 6 Pines Volvo	7421059645	Volvo 85109590 RVI 7421059645	
Tablero de 3 Instrumentos Volvo	3198510-P01	Volvo 12 V	
Tablero de 4 Instrumentos Volvo	3198516-P01	Volvo 12 V	
Tablero de 6 Instrumentos Volvo	20461857-P01	Volvo 12 V	
Sensor de Posición de Árbol de Levas Mercedes Benz	A 001 153 21 20	Mercedes Benz OM904, OM906, OM924, OM926, OM457	
Sensor Map Presión de Aire Mercedes Benz	A 004 153 18 28	Mercedes Benz OM904 y OM906	
Sensor MAP Presión de Aire Mercedes Benz	A 004 153 70 28	Mercedes Benz OM904, OM 924, OM906, OM926	
Sensor Presión de Aceite Mercedes Benz	A 0007 153 08 28	Mercedes Benz OM904, OM906, OM924, OM926, OM457	
Pedal de Acelerador Electrónico Mercedes Benz	A696 300 70 04	Mercedes Benz OM904, OM906, OM924, OM926	
Botón Elevador de Ventana	A06-30769-008	Freightliner, Columbia, M2	



Interruptores, Sensores

Interruptor de Faros	A05-30769-010	Columbia del 2001 al 2011	
Botón Elevador de Ventana	A06-30769-027	Freightliner, Columbia, M2	
Interruptor de Control de Velocidad Fija (Control de Crucero) 7 Pines	A06-30769-012	Freightliner, Columbia 2001-2011	
Interruptor Control de Limpiaparabrisas	P16FR0101 IWPSFL001	Freightliner, compatible con Columbia y Coronado	
Sensor Nivel de Refrigerante	0662384002	Freightliner 07-10 Columbia 07-09 LCS-X1428A Cascadia	
Bulbo de Presión de Aire Freightliner	FSC 17492134	Columbia, M2, Century, Cascadia	

Juego de Anillos STD 106 mm Marca: Wellfar	926 030 08 24	Mercedes Benz OM924, OM926	
Bomba de Agua Limpiaparabrisas Multipropósito (Varios modelos)	96318238	Freightliner, Columbia, Cascadia	
Set de Arnés Faros Delanteros (4 Piezas)	Sin Número	Columbia y M2 Business Class del 2000 al 2014	
Cilindro de Puerta y Encendido Freightliner M2 y Cascadia	Sin Número	Freightliner M2 y Cascadia	
Sensor Presión de Aceite Universal	64MT2114	(Prostar), Freightliner, Kenworth, International, Peterbilt, Volvo, Mack	
Sensor de Velocidad Eaton	Fulk 4148	Transmisiones Eaton Fuller, Freightliner, Navistar, Kenworth, Volvo, Peterbilt, y otros	



Válvulas, Sensores

Válvula de Carga Wabco Meritor	4341003110	FL TDS4341003100 KENW S434-100.310-0 MACK 8235-S4341003100 MACK 6300-4341003100 MERITOR S4341003100 NAVISTAR S4341003100 PETERBILT S434-100-310-0 VOLVO 8023178 VOLVO WAB4341003100	
Válvula de Aire Estacionamiento Kit con Conexiones Rápidas	MV3	Freightliner, Kenworth, International, Volvo, Peterbil	
TPS Potenciómetro Williams Controls	133284	Freightliner, Kenworth, Volvo, International, Caterpillar y otros.	
Arnés para TPS potenciómetro Williams Controls 6 pines (5 Piezas)	133284	Williams Controls	
Sensor TPS Potenciómetro del Acelerador Williams Controls	131040	Cummins Select Williams Controls	
Sensor TPS Potenciómetro del Acelerador Williams Controls (Efecto Hall)	134143	Cummins, Volvo	
Sensor de Temporización Detroit Serie 60	23527339	Detroit Serie 60	
Sensor del Nivel de Refrigerante Detroit Serie 60	23520380	Detroit Serie 60, Serie 50 Freightliner dd15 dd16	
Sensor de Posición de Cigüeñal Detroit	8929388	Detroit Serie 60	



Sensores

Sensor Sincronizador del Tiempo Detroit	8929387	Detroit Serie 60	
Sensor de Árbol SRS Detroit	23527338	Detroit Serie 60 SRS DDV	
Sensor de Posición de Árbol de Levas Cummins	2872277	Cummins 5.9L, 6.7 L	
Sensor de Nivel de Líquido Refrigerante Cummins	2872769	Cummins QSK50 PBT-GP30	
Sensor Temperatura de Aire Cummins	2897334	Cummins M11, ISC, ISL, ISM, ISX, ISB	
Sensor Temperatura de Aire Cummins	3085185	Cummins L10, M11, ISM, N14	
Sensor Presión de Temperatura Punta Metálica Cummins	3417185 (10703)	Cummins ISX, QSX	
Sensor de Temperatura N14 Cummins	3613547	Cummins N14	
Sensor para Filtro Separador de Agua Fleetguard	3911940 S	Cummins	
Arnés de Inyectores Cummins	4022870	Cummins ISM, QSM, M11	



Sensores

Sensor Velocidad de Turbo Cummins	4032068	Cummins Holset Turbo ISX EGR	
Sensor de Velocidad Turbo Holset Cummins	4034198	Cummins ISB, ISC, ISL, ISX	
Sensor de Presión Barométrica Cummins	4076493	Cummins ISB, QSB, ISF, QSF	
Sensor de Posición Árbol de Levas Cummins	4326596	Cummins L10, N14, M11, ISM	
Sensor ISB Temperatura de Combustible Cummins	4897224	Cummins ISB	
Sensor de Presión de Temperatura Cummins	4921477	Cummins ISX, ISC, ISB, ISM, ISL, QSM	



Sensores

Sensor de Presión de Temperatura Cummins	4921475	Cummins ISX, ISC, ISB, ISM, ISL, QSM	
Sensor de Temperatura Cummins	4921479	Cummins ISX, ISC, ISB, ISM, ISL, QSM	OE#: 4921479 
Sensor Presión de Aceite Cummins	4921487	Cummins N14, M11, ISX	
Sensor de Presión Diferencial EGR Cummins	4921728	Cummins EGR ISX	
Sensor Presión Aire Map Cummins	4928593	Cummins ISX	
Sensor Temperatura de Escape Cummins	4954250	Cummins ISX con EGR	
Sensor de Temperatura Refrigerante Cummins	4954905	Cummins ISX, ISB, ISL, ISC, N14	



Sensores

Sensor Presión Temperatura de Aire Cummins	4921473	Cummins ISX	
Sensor Presión de Aceite Cummins "A"	4921517 "A"	Cummins ISX,ISM, PROSTAR	
Sensor Presión de Combustible Cummins "B"	4921519 "B"	Cummins ISX, QSX ,ISM	
Sensor Presión de Gases EGR Cummins "C"	4928594 "C"	Cummins ISX, ISM, ISC, ISB	
Sensor Posición del Cigüeñal Cummins	4921599	Cummins ISX, QSX, ISX15, QSX15	
Sensor de Posición del Cigüeñal ISB Cummins	4921601	Cummins ISB 5.9L Dodge Ram	








Sensores, Kits

Sensor Nivel de Refrigerante Cummins	4903489	Cummins L10, M11, ISM, N14, ISX	
Sensor de Temperatura ISX EGR Cummins	5461596	Cummins ISX, EGR	
Sensor TPS Potenciómetro del Acelerador Cummins	56028184AB	Cummins 5.9, ISB Dodge Ram 2500 3500	
Sensor Control de Combustible Cummins	0928400644	Cummins ISB	
Kit de Reparación de Inyector Cummins	1211594	Cummins N14, M11, L10	
Junta cabeza ISX con EGR Cummins	4926316	Cummins ISX con EGR	
Juego de Juntas de Cabeza Superior ISX con EGR Cummins	4955596	Cummins ISX con EGR	
Tecla / Válvula Control de Asiento (3 Piezas)	229700-01	Kenworth	
Tecla / Válvula Control de Asiento (1 Pieza Indistinto)	229700-01	Kenworth	
Conector de Cuatro Pines para Sensores Kenworth (5 piezas)	Sin Número	Kenworth	



Sensores, Selladores, Conectores

Sensor de Presión ICP Caterpillar	224-4536	C7, C9	
Sensor Presión de Combustible Diesel (Denso)	45PP3-1	Np300 DIESEL NISSAN L200 Trans Cabstar NISSAN COMPATIBLE CON: <ul style="list-style-type: none"> • NISSAN PATHFINDER • NISSAN NAVARRA • NISSAN D40 • MITSUBISHI L200 • FORD TRANSIT • FIAT DUCATO • PEUGEOT BOXER • ISUZU 4HK3 • ISUZU 6HK3 	
Loctite 592 Sellador de Cuerdas de Alto Rendimiento			
Sikaflex 295 Uv Sellador Poliuretano 300g Resiste Rayos UV			

Válvula Selenoide Fan Clutch Horton 12 Volts	993272	Horton	
Conector DTM 4 Pines 20 AWG Deutsch	Sin Número	Posición Inferior de Conexión 7.5 AMP	
Conector Arnés para Válvula IAC 5 Pines	Sin Número	Chevrolet	



**32X 2.56 X 11 DISCO
PLANO ISX
002-25V-32**





**35 X 5 X 11 DISCO
PLANO ISX
002-500-32**





**VENTILADOR
30X 2.56 X 11 DISCO HACIA ATRAS
003-25V-30**





TAPÓN REFRIGERANTE 20 LBS FREIGHTLINER 05-17223-002





SENSOR PRESIÓN HD CAT 3406 EC10, C12, 3 PIN 141-4121 / 161-9930





SENSOR PRESIÓN HD CAT 194-6722





SENSOR PRESIÓN HD CAT 3 PIN, C10, C12, C15, C16 CD18, 3406E 194-6724





SENSOR PRESIÓN HD CATERPILLAR 194-6725





**BOMBA AGUA
DETROIT DIESEL DD16
228-2333**





FAN CLUTH BORG WARNER TOMA TRASERA 1090-09650-01B





**BULBO ACEITE
KODIAK
07775**





TAPÓN PARA TANNQUE DIESEL SIN LLAVE KW 8122-8022 ECO





FAN CLUTH TÉRMICO DE MOTOR CATERPILLAR 3126 17969-1





FAN CLUTH TÉRMICO DE MOTOR MERCEDES BENZ M906 18801-1





POLEA TENSORA FREIGHTLINER 89436





POLEA TENSORA CUMMINS ISX 89440





POLEA TENSORA CATERPILLAR 89441





POLEA TENSORA NAVISTAR INTER 89446





AJUSTADOR DE CLUTCH REFORZADO T NUEVO 125489






BULBO DE REVERSA CON ARNÉS INTER 169921C91





VÁLVULA DE PARO PAI ELECTRÓNICA 180200 / 3035342





KIT DE REPARACIÓN VÁLVULA PURGA TIPO WABCO 950014





FAN CLUTH FREIGHTLINER 991151





FAN CLUTH N14 PÉNDULO LARGO 991155





**BULBO
ALTA TEMPERATURA
1655816C1 / 1002055137**





DEPOSITO REFRIGERANTE VOLVO

1674916 / 603-5507





**BULBO DE REVERSA
BLANCO
1699216C91 / POLL 113-B**





SENSOR TEMPERATURA DE REFRIGERANTE FORD 95-14 1814320C1





VÁLVULA REGULADORA DE COMBUSTIBLE NAVI 1825511C1 / 480055






SENSOR DE COMBUSTIBLE Y REFRIGERANTE NAVISTAR 1836537C91 / 450616 / S-22596





SENSOR INYECCIÓN ICP 1845428C92





SENSOR ICP CON CABLE NAVISTAR 1845536C91





SENSOR PRESIÓN DE AIRE NAV INT 2042478C2





BOMBA COMBUSTIBLE TIPO BOCAR FASE II PERKINS 244-2355





**SENSOR DE TEMPERATURA
DT/ DT466 (2008-16)
2593756C91**





SENSOR POSICIÓN CIGUEÑAL N14 3408503





MEDIDOR DE SENSOR DE TEMPERATURA 3536822C1





TAPÓN DE COMBUSTIBLE INT 2" 3548221C1





SENSOR DE TEMPERATURA CUMMINS 3613547





SENSOR VELOCIDAD DE TURBO CUMMINS ISM 2003-2009 4032068





BASE DE FILTRO MB

004774408 / 19448





SENSOR PRESIÓN TEMPERATURA ACEITE N14 / L10 / M11 / ISM 4921485





SENSOR PRESIÓN COMBUSTIBLE CUM 4921519





BOMBA TRANSNFERENCIA ISX C/EGR 4935092





**SENSOR
ÁRBOL GEMELOS S-60
8929387**





DEPOSITO REFRIGERANTE CHEVROLET - GM 15161670





TÉRMIICO FREIGHTLINER CASCADIA 20005483





DEPOSITO REFRIGERANTE VOLVO 20505819





**SENSOR
TEMPERATURA AGUA S-60
23514708**





SENSOR LÍQUIDO FRENO 23515251





**SENSOR TEMPERATURA
AIRE DETROIT S60
23518092 / 650656**





**SENSOR
NIVEL REFRIGERENTE S-60
23520380**





**VÁLVULA SELENOIDE
DE AIRE 3 SALIDAS 12V NC
23535129 / 645053**





FAN CLUTCH ELÉCTRICO MACK 25174085





VENTILADOR PARA MB 904-906 24 X 5 X 9 39020123





BOMBA DE ELEVACIÓN DE COMBUSTIBLE MB 0440017990





**BOMBA DE ELEVACIÓN
DE COMBUSTIBLE OM-366
0440017996 / BA13053**





**FRENO
DE ESCAPE WABCO
884503361**





VÁLVULA RIEL DE COMBUSTIBLE CUM 1110010035 / RV064





VÁVULA NIVELADORA WABCO 4640080110





VENTILADOR OM 906 DELANTERO 9062050106





PEDAL DE ACELERADOR CON SENSOR MB 9413000104





BULBO DE REVERSA CON ARNÉS A-2297





NIVELADORA CONTROL DE CABINA P3 HADLEY H00650DG





VÁVULA WATSON & CHALIN H01500WC





VÁLVULA NIVELADORA H01501HMS





VÁLVULA NIVELADORA H01501HNS





VÁVULA HADLEY VOLVO H01501HVS





VÁVULA NIVELADORA H01501UD





VÁVULA DE CONTROL DE ALTURA H015010UN






VÁLVULA DE FRENO DE RESORTE SR-5 K033086





VÁLVULA NIVELADORA CON CONEXIONES KD2261





NIVELADORA DE CABINA TIPO WABCO KD2262





VÁLVULA DE PROTECCIÓN DE TRACTOR VOLVO 670 KN34110





VÁVULA NIVELADORA HALDEX LK90054007






BOMBA KIT LIMPIA PARABRISAS S-22725





DEPOSITO REFRIGERANTE KENWORTH T1673008





TAPÓN DE ACEITE TA-75





TERMOSTATO REFRIGERANTE MB 79" TX-18-79D






10 ASPAS PERKINS

19X 10 x 1 1/2 - VN-1910PD

20X 10 x 1 1/2 - VN-2010PD



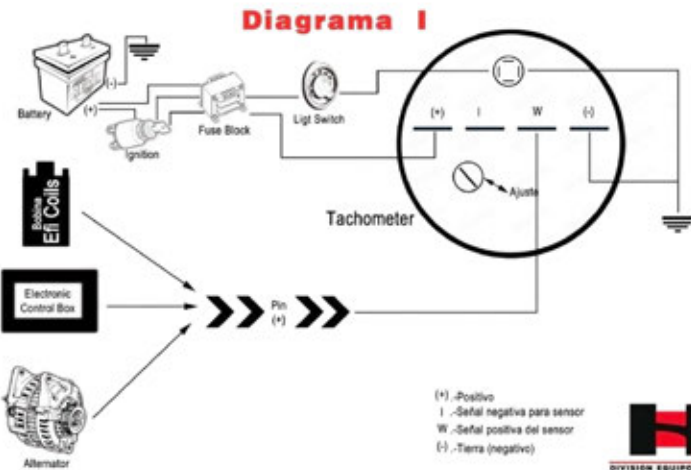


**BULBO PRESIÓN ACEITE
PIRINOLA 364-L
W021221 / NO6**





Tacómetro Eléctrico



Para motores diesel, especial para camiones Vector, con motor de carga trasera.

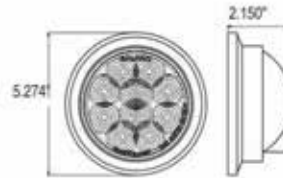




Alto, Direccional y Circulación



Luz redonda de 4" 10 LED 8000(12/24V)



Material:

- Base de ABS de alto impacto color blanco.
- Lente Acrílico rojo, ámbar ó cristal.
- Grommet de PVC.
- Incluye conector.

Fuente de luz:

- LED.
- Diseñado a 12/24V.

Función:

- Luz de Alto, direccional y circulación.

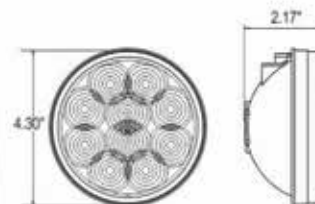
NO. DE PARTE LUZ ALTO / DIRECCIONAL / CIRCULACIÓN

- 8000A12/24** Luz redonda de 4" de 10 LED 12/24V ámbar, kit incluye grommet y conector.
- 8000C12/24** Luz redonda de 4" de 10 LED 12/24V cristal, kit incluye grommet y conector.
- 8000R12/24** Luz redonda de 4" de 10 LED 12/24V roja, kit incluye grommet y conector.

ACCESORIOS

- 7083** Grommet.
- 7794** Conector.

Luz redonda de 4" 10 LED 8000-9(12/24V) Repuesto



Material:

- Base de ABS de alto impacto color blanco.
- Lente Acrílico rojo, ámbar ó cristal.

Fuente de luz:

- LED.
- Diseñado a 12/24V.

Función:

- Luz de Alto, direccional y circulación.

NO. DE PARTE LUZ ALTO / DIRECCIONAL / CIRCULACIÓN

- 8000-9A12/24** Luz redonda de 4" de 10 LED 12/24V ámbar, repuesto.
- 8000-9C12/24** Luz redonda de 4" de 10 LED 12/24V cristal, repuesto.
- 8000-9R12/24** Luz redonda de 4" de 10 LED 12/24V roja, repuesto.





Alto, Direccional y Circulación

Luz redonda de 4" 10 LED

8001(12/24V) Base plana

Material:

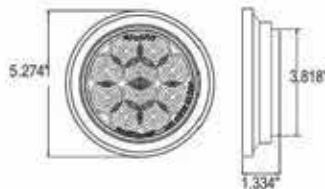
- Base de ABS de alto impacto color blanco.
- Lente Acrílico rojo, ámbar ó cristal.
- Grommet de PVC.

Fuente de luz:

- LED.
- Diseñado a 12/24V.

Función:

- Luz de Alto, direccional y circulación.



NUEVO!
BASE PLANA

NO. DE PARTE	LUZ ALTO / DIRECCIONAL / CIRCULACIÓN
8001A12/24	Luz redonda de 4" de 10 LED 12/24V ámbar, kit incluye grommet y conector, base plana.
8001C12/24	Luz redonda de 4" de 10 LED 12/24V cristal, kit incluye grommet y conector, base plana.
8001R12/24	Luz redonda de 4" de 10 LED 12/24V roja, kit incluye grommet y conector, base plana.

ACCESORIOS

7083	Grommet.
7794	Conector.

Luz redonda de 4" 10 LED

8001N(12/24V) Base plana

Material:

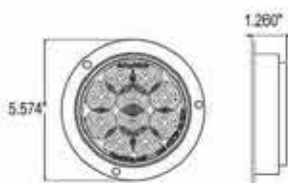
- Base de ABS de alto impacto color blanco.
- Lente Acrílico rojo, ámbar ó cristal.
- Anillo de ABS color negro.

Fuente de luz:

- LED.
- Diseñado a 12/24V.

Función:

- Luz de Alto, direccional y circulación.



NUEVO!
BASE PLANA

NO. DE PARTE	LUZ ALTO / DIRECCIONAL / CIRCULACIÓN
8001NA12/24	Luz redonda de 4" DE 10 LED 12/24V ámbar, con anillo negro, base plana, incluye conector.
8001NC12/24	Luz redonda de 4" DE 10 LED 12/24V cristal, con anillo negro, base plana, incluye conector.
8001NR12/24	Luz redonda de 4" DE 10 LED 12/24V roja, con anillo negro, base plana, incluye conector.

ACCESORIOS

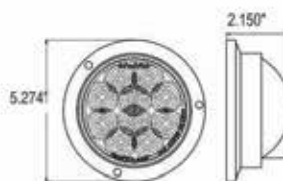
7794	Conector.
------	-----------



Alto, Direccional y Circulación



Luz redonda de 4" 10 LED 8000C(12/24V)



Material:

- Base de ABS de alto impacto color blanco.
- Lente Acrílico rojo, ámbar ó cristal.
- Arillo de ABS Cromado.

Fuente de luz:

- LED.
- Diseñado a 12/24V.

Función:

- Luz de Alto, direccional y circulación.

NO. DE PARTE	LUZ ALTO / DIRECCIONAL / CIRCULACIÓN
8000CA12/24	Luz redonda de 4" de 10 LED 12/24V ámbar, con arillo cromado, incluye conector.
8000CC12/24	Luz redonda de 4" de 10 LED 12/24V cristal, con arillo cromado, incluye conector.
8000CR12/24	Luz redonda de 4" de 10 LED 12/24V roja, con arillo cromado, incluye conector.

ACCESORIOS

7794 Conector.

LUCES LED



Luz redonda de 4" 10 LED 8000F(12/24V)



Material:

- Base de ABS de alto impacto color blanco.
- Lente Acrílico rojo, ámbar ó cristal.
- Grommet de PVC.

Fuente de luz:

- LED.
- Diseñado a 12/24V.

Función:

- Luz de Alto, direccional y circulación.

NO. DE PARTE	LUZ ALTO / DIRECCIONAL / CIRCULACIÓN
8000FA12/24	Luz redonda de 4" DE 10 LED 12/24V ámbar, conexión directa, incluye grommet.
8000FC12/24	Luz redonda de 4" DE 10 LED 12/24V cristal, conexión directa, incluye grommet.
8000FR12/24	Luz redonda de 4" DE 10 LED 12/24V roja, conexión directa, incluye grommet.

ACCESORIOS

7083 Grommet.



Alto, Direccional y Circulación

Luz redonda de 4" 10 LED

8000NF(12/24V)

Material:

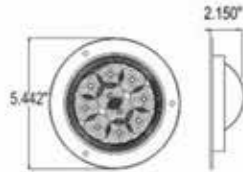
- Base de ABS de alto impacto color blanco.
- Lente Acrílico rojo, ámbar ó cristal.
- Arillo de ABS negro.

Fuente de luz:

- LED.
- Diseñado a 12/24V.

Función:

- Luz de Alto, direccional y circulación.



NO. DE PARTE	LUZ ALTO / DIRECCIONAL / CIRCULACIÓN
--------------	--------------------------------------

8000NFA12/24 Luz redonda de 4" de 10 LED 12/24V ámbar, con arillo negro conexión directa.

8000NFC12/24 Luz redonda de 4" de 10 LED 12/24V cristal, con arillo negro conexión directa.

8000NFR12/24 Luz redonda de 4" de 10 LED 12/24V roja, con arillo negro conexión directa.

Luz redonda de 4" 10 LED

9031(12/24V) Lente cristal

Material:

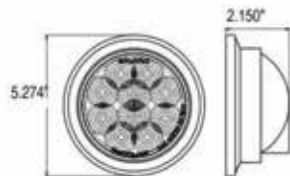
- Base de ABS de alto impacto color blanco.
- Lente Acrílico cristal.
- Grommet de PVC
- Incluye conector

Fuente de luz:

- LED color rojo o ámbar
- Diseñado a 12/24V.

Función:

- Luz de Alto, direccional y circulación.



NO. DE PARTE	LUZ ALTO / DIRECCIONAL / CIRCULACIÓN
--------------	--------------------------------------

9031A12/24 Luz redonda de 4" de 10 LED 12/24V ámbar, lente cristal kit incluye grommet y conector.

9031R12/24 Luz redonda de 4" de 10 LED 12/24V roja, lente cristal kit incluye grommet y conector.

ACCESORIOS	
------------	--

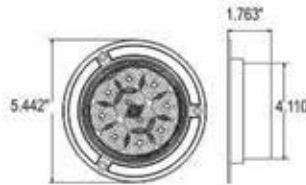
- | | |
|-------|-----------|
| 7083 | Grommet. |
| 7084N | Conector. |

LUCES LED



Alto, Direccional y Circulación

Luz redonda de 4" 10 LED 8002(12/24V)



Material:

- Base de ABS de alto impacto color negro.
- Lente Acrílico rojo, ámbar ó cristal.
- Incluye conector.

Fuente de luz:

- LED.
- Diseñado a 12/24V.

Función:

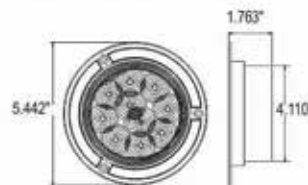
- Luz de Alto, direccional y circulación.

NO. DE PARTE	LUZ ALTO / DIRECCIONAL / CIRCULACIÓN
8002A12/24	Luz redonda de 4" de 10 LED 12/24V ámbar, con base negra incluye conector.
8002C12/24	Luz redonda de 4" de 10 LED 12/24V cristal, con base negra incluye conector.
8002R12/24	Luz redonda de 4" de 10 LED 12/24V roja, con base negra incluye conector.

ACCESORIOS

7084N Conector.

Luz redonda de 4" 10 LED 8002F(12/24V)



Material:

- Base de ABS de alto impacto color negro.
- Lente Acrílico rojo, ámbar ó cristal.

Fuente de luz:

- LED.
- Diseñado a 12/24V.

Función:

- Luz de Alto, direccional y circulación.

NO. DE PARTE	LUZ ALTO / DIRECCIONAL / CIRCULACIÓN
8002FA12/24	Luz redonda de 4" de 10 LED 12/24V ámbar, con base negra conexión directa.
8002FC12/24	Luz redonda de 4" de 10 LED 12/24V cristal, con base negra conexión directa.
8002FR12/24	Luz redonda de 4" de 10 LED 12/24V roja, con base negra conexión directa.



Alto, Direccional y Circulación

Luz redonda de 4" 10 LED

8029C(12/24V)

Material:

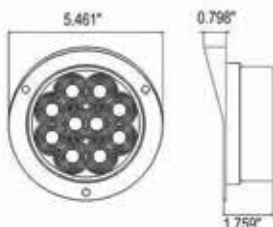
- Base de ABS de alto impacto cromada.
- Lente Acrílico rojo, ámbar ó cristal.

Fuente de luz:

- LED.
- Diseñado a 12/24V.

Función:

- Luz de Alto, direccional y circulación.



NO. DE PARTE	LUZ ALTO / DIRECCIONAL / CIRCULACIÓN
--------------	--------------------------------------

8029CA12/24	Luz redonda de 4" de 10 LED 12/24V ámbar, con base cromada conexión directa.
-------------	--

8029CC12/24	Luz redonda de 4" de 10 LED 12/24V cristal, con base cromada conexión directa.
-------------	--

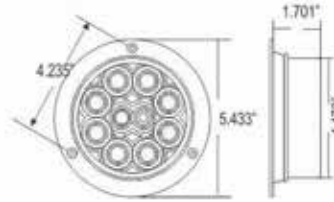
8029CR14/24	Luz redonda de 4" de 10 LED 12/24V roja, con base cromada conexión directa
-------------	--



Alto, Direccional y Circulación



Luz redonda de 4" 10 LED 8055C(12/24V)



Material:

- Base metálica cromada.
- Lente Acrílico rojo.

Fuente de luz:

- LED.
- Diseñado a 12/24V.

Función:

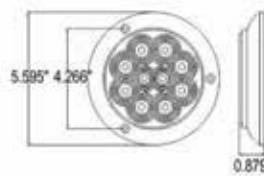
- Luz de Alto, direccional y circulación.

NO. DE PARTE	LUZ ALTO / DIRECCIONAL / CIRCULACIÓN
8055CR	Luz redonda de 4" de 10 LED 12/24V roja, base metálica cromada (base 7009), conexión directa.

LUCE LED



Luz redonda de 4" 10 LED 8096C(12/24V) Base plana



Material:

- Base de ABS de alto impacto cromada.
- Lente Acrílico rojo, ámbar ó cristal.

Fuente de luz:

- LED.
- Diseñado a 12/24V.

Función:

- Luz de Alto, direccional y circulación.

NO. DE PARTE	LUZ ALTO / DIRECCIONAL / CIRCULACIÓN
8096CA12/24	Luz redonda de 4" de 10 LED 12/24V ámbar, con base plana de sobreponer cromada, conexión directa.
8096CC12/24	Luz redonda de 4" de 10 LED 12/24V cristal, con base plana de sobreponer cromada, conexión directa.
8096CR12/24	Luz redonda de 4" de 10 LED 12/24V roja, con base plana de sobreponer cromada, conexión directa.



Alto, Direccional y Circulación

Luz redonda de 4" 10 LED

8096N(12/24V) Base plana

Material:

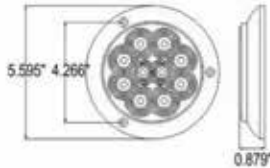
- Base de ABS de alto impacto color negro.
- Lente Acrílico rojo, ámbar ó cristal.

Fuente de luz:

- LED.
- Diseñado a 12/24V.

Función:

- Luz de Alto, direccional y circulación.



NO. DE PARTE	LUZ ALTO / DIRECCIONAL / CIRCULACIÓN
--------------	--------------------------------------

8096NA12/24 Luz redonda de 4" de 10 LED 12/24V ámbar, con base plana de sobreponer color negro, conexión directa.

8096NC12/24 Luz redonda de 4" de 10 LED 12/24V cristal, con base plana de sobreponer color negro, conexión directa.

8096NR12/24 Luz redonda de 4" de 10 LED 12/24V roja, con base plana de sobreponer color negro, conexión directa.

Luz redonda de 4" 10 LED

8099-2(12/24V) Base plana

Material:

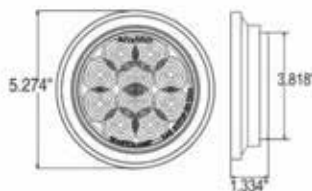
- Base de ABS de alto impacto color blanco.
- Lente Acrílico rojo, ámbar ó cristal.
- Grommet de PVC.
- Incluye conector.

Fuente de luz:

- LED.
- Diseñado a 12/24V.

Función:

- Luz de Alto, direccional y circulación.



NO. DE PARTE	LUZ ALTO / DIRECCIONAL / CIRCULACIÓN
--------------	--------------------------------------

8099-2A12/24 Luz redonda de 4" de 10 LED 12/24V ámbar, base plana para conector vertical, kit incluye grommet y conector.

8099-2C12/24 Luz redonda de 4" de 10 LED 12/24V cristal, base plana para conector vertical, kit incluye grommet y conector.

8099-2R12/24 Luz redonda de 4" de 10 LED 12/24V roja, base plana para conector vertical, kit incluye grommet y conector.

ACCESORIOS

- | | |
|------|-----------|
| 7083 | Grommet. |
| 7785 | Conector. |

Alto, Direccional y Circulación



Luz redonda de 4" 10 LED 8099(12/24V) Base plana



Material:

- Base de ABS de alto impacto color blanco.
- Lente Acrílico rojo, ámbar ó cristal.
- Anillo de ABS gris

Fuente de luz:

- LED.
- Diseñado a 12/24V.

Función:

- Luz de Alto, direccional y circulación.

NO. DE PARTE	LUZ ALTO / DIRECCIONAL / CIRCULACIÓN
8099A12/24	Luz redonda de 4" de 10 LED 12/24V ámbar, con arillo gris, base plana para conector vertical, incluye conector.
8099C12/24	Luz redonda de 4" de 10 LED 12/24V cristal, con arillo gris, base plana para conector vertical, incluye conector.
8099R12/24	Luz redonda de 4" de 10 LED 12/24V roja, con arillo gris, base plana para conector vertical, incluye conector.

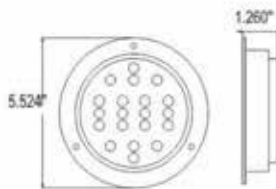
ACCESORIOS

7785 Conector.

LUCES LED



Luz redonda de 4" 20 LED 8042CE(12/24V) Base plana



Material:

- Base de ABS de alto impacto color blanco.
- Lente Acrílico rojo, ámbar ó cristal.
- Anillo de ABS cromado.

Fuente de luz:

- LED.
- Diseñado a 12/24V.

Función:

- Luz de Alto, direccional y circulación.

NO. DE PARTE	LUZ ALTO / DIRECCIONAL / CIRCULACIÓN
8042CEA12/24	Luz redonda de 4" de 20 LED 12/24V ámbar, con embellecedor y arillo cromado, conexión directa.
8042CEC12/24	Luz redonda de 4" de 20 LED 12/24V cristal, con embellecedor y arillo cromado, conexión directa.
8042CER12/24	Luz redonda de 4" de 20 LED 12/24V roja, con embellecedor y arillo cromado, conexión directa.



Alto, Direccional y Circulación

Luz redonda de 4" 20 LED

8042E(12/24V) Base plana

Material:

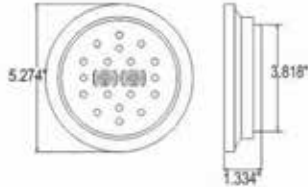
- Base de ABS de alto impacto color blanco.
- Lente Acrílico rojo, ámbar ó cristal.
- Grommet de PVC.

Fuente de luz:

- LED.
- Diseñado a 12/24V.

Función:

- Luz de Alto, direccional y circulación.



NO. DE PARTE	LUZ ALTO / DIRECCIONAL / CIRCULACIÓN
8042EA12/24	Luz redonda de 4" de 20 LED 12/24V ámbar, con embellecedor conexión directa, kit incluye grommet.
8042EC12/24	Luz redonda de 4" de 20 LED 12/24V cristal, con embellecedor conexión directa, kit incluye grommet.
8042ER12/24	Luz redonda de 4" de 20 LED 12/24V roja, con embellecedor conexión directa, kit incluye grommet.

ACCESORIOS

7083 Grommet.

Luz redonda de 4" 20 LED

8042NE(12/24V) Base plana

Material:

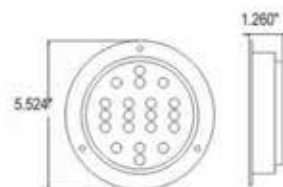
- Base de ABS de alto impacto color blanco.
- Lente Acrílico rojo, ámbar ó cristal.
- Arillo de ABS negro.

Fuente de luz:

- LED.
- Diseñado a 12/24V.

Función:

- Luz de Alto, direccional y circulación.



NO. DE PARTE	LUZ ALTO / DIRECCIONAL / CIRCULACIÓN
8042NEA12/24	Luz redonda de 4" de 20 LED 12/24V ámbar, con embellecedor y arillo negro, conexión directa.
8042NEC12/24	Luz redonda de 4" de 20 LED 12/24V cristal, con embellecedor y arillo negro, conexión directa.
8042NER12/24	Luz redonda de 4" de 20 LED 12/24V roja, con embellecedor y arillo negro, conexión directa.

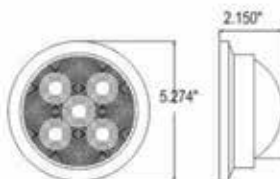
LUCES LED



Alto, Direccional y Circulación



Luz redonda de 4" 5 LED 8020(12/24V)



Material:

- Base de ABS de alto impacto color blanco.
- Lente Acrílico rojo, ámbar ó cristal.
- Grommet de PVC.
- Incluye conector.

Fuente de luz:

- LED.
- Diseñado a 12/24V.

Función:

- Luz de Alto, direccional y circulación.

NO. DE PARTE	LUZ ALTO / DIRECCIONAL / CIRCULACIÓN
--------------	--------------------------------------

8020A12/24	Luz redonda de 4" de 5 LED 12/24V ámbar, kit incluye grommet y conector.
------------	--

8020C12/24	Luz redonda de 4" de 5 LED 12/24V cristal, kit incluye grommet y conector.
------------	--

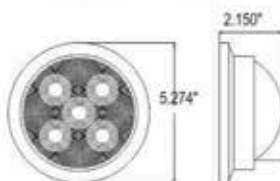
8020R12/24	Luz redonda de 4" de 5 LED 12/24V roja, kit incluye grommet y conector.
------------	---

ACCESORIOS

7083	Grommet.
------	----------

7084N	Conector.
-------	-----------

Luz redonda de 4" 5 LED 9020(12/24V) Lente cristal



Material:

- Base de ABS de alto impacto color blanco.
- Lente Acrílico cristal.
- Grommet de PVC
- Incluye conector

Fuente de luz:

- LED.
- LED color rojo o ámbar
- Diseñado a 12/24V.

Función:

- Luz de Alto, direccional y circulación.

NO. DE PARTE	LUZ ALTO / DIRECCIONAL / CIRCULACIÓN
--------------	--------------------------------------

9020A12/24	Luz redonda de 4" de 5 LED 12/24V ámbar, lente cristal, kit incluye grommet y conector.
------------	---

9020R12/24	Luz redonda de 4" de 5 LED 12/24V roja, lente cristal, kit incluye grommet y conector.
------------	--

ACCESORIOS

7083	Grommet.
------	----------

7084N	Conector.
-------	-----------



Alto, Direccional y Circulación

Luz redonda de 4" 5 LED

8021(12/24V)

Material:

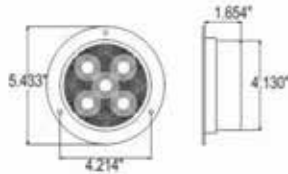
- Base de ABS de alto impacto color negro.
- Lente Acrílico rojo, ámbar ó cristal.
- Incluye conector.

Fuente de luz:

- LED.
- Diseñado a 12/24V.

Función:

- Luz de Alto, direccional y circulación.



NO. DE PARTE	LUZ ALTO / DIRECCIONAL / CIRCULACIÓN
--------------	--------------------------------------

8021A12/24	Luz redonda de 4" de 5 LED 12/24V ámbar, con base negra incluye conector.
------------	---

8021C12/24	Luz redonda de 4" de 5 LED 12/24V cristal, con base negra incluye conector.
------------	---

8021R12/24	Luz redonda de 4" de 5 LED 12/24V roja, con base negra incluye conector.
------------	--

ACCESORIOS	
------------	--

7084N	Conector.
-------	-----------

Luz redonda de 4" 5 LED

8021F(12/24V)

Material:

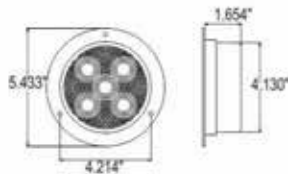
- Base de ABS de alto impacto color negro.
- Lente Acrílico rojo, ámbar ó cristal.

Fuente de luz:

- LED.
- Diseñado a 12/24V.

Función:

- Luz de Alto, direccional y circulación.



NO. DE PARTE	LUZ ALTO / DIRECCIONAL / CIRCULACIÓN
--------------	--------------------------------------

8021FA12/24	Luz redonda de 4" de 5 LED 12/24V ámbar, con base negra conexión directa.
-------------	---

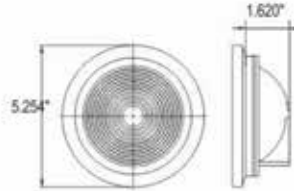
8021FC12/24	Luz redonda de 4" de 5 LED 12/24V cristal, con base negra conexión directa.
-------------	---

8021FR12/24	Luz redonda de 4" de 5 LED 12/24V roja, con base negra conexión directa.
-------------	--



Alto, Direccional y Circulación

Luz redonda de 4" Incandescente con área reflejante 2250-1(12V) incandescente



Material:

- Base de ABS de alto impacto color blanco.
- Lente Acrílico rojo, ámbar ó cristal.
- Grommet de PVC.
- Incluye conector.

Fuente de luz:

- Foco.
- Diseñado a 12V.

Función:

- Luz de Alto, direccional y circulación.

NO. DE PARTE LUZ ALTO / DIRECCIONAL / CIRCULACIÓN

2250-1A	Luz redonda de 4" sellada con area reflejante 12V ámbar, con portafoco y sistema antivibratorio, kit incluye grommet y conector.
2250-1C	Luz redonda de 4" sellada con area reflejante 12V cristal, con portafoco y sistema antivibratorio, kit incluye grommet y conector.
2250-1R	Luz redonda de 4" sellada con area reflejante 12V roja, con portafoco y sistema antivibratorio, kit incluye grommet y conector.

ACCESORIOS

7083	Grommet.
7084N	Conector.



LUCES INCANDESCENTES



Alto, Direccional y Circulación

Luz redonda de 4" incandescente, con área reflejante 2250-1-9(12V) Repuesto incandescente

Material:

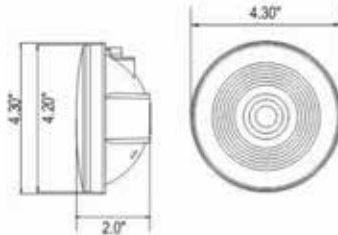
- Base de ABS de alto impacto color blanco.
- Lente Acrílico rojo, ámbar ó cristal.

Fuente de luz:

- Foco.
- Diseñado a 12V.

Función:

- Luz de Alto, direccional y circulación.



NO. DE PARTE	LUZ ALTO / DIRECCIONAL / CIRCULACIÓN
--------------	--------------------------------------

- | | |
|-----------|--|
| 2250-1-9A | Luz redonda de 4" sellada 12V ámbar, repuesto. |
| 2250-1-9C | Luz redonda de 4" sellada 12V cristal, repuesto. |
| 2250-1-9R | Luz redonda de 4" sellada 12V roja, repuesto. |

Luz redonda de 4" incandescente, con área reflejante 2250-1N(12V) incandescente

Material:

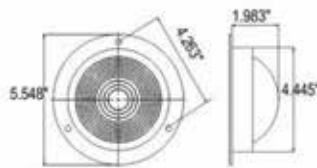
- Base de ABS de alto impacto color blanco.
- Lente Acrílico rojo, ámbar ó cristal.
- Arillo de ABS negro.
- Incluye conector.
- Con sistema antivibratorio.

Fuente de luz:

- Foco.
- Diseñado a 12V.

Función:

- Luz de Alto, direccional y circulación.



NO. DE PARTE	LUZ ALTO / DIRECCIONAL / CIRCULACIÓN
--------------	--------------------------------------

- | | |
|----------|--|
| 2250-1NA | Luz redonda de 4" sellada 12V ámbar, con arillo negro, incluye conector. |
| 2250-1NC | Luz redonda de 4" sellada 12V cristal, con arillo negro, incluye conector. |
| 2250-1NR | Luz redonda de 4" sellada 12V roja, con arillo negro, incluye conector. |

ACCESORIOS	
------------	--

- | | |
|-------|-----------|
| 7084N | Conector. |
|-------|-----------|

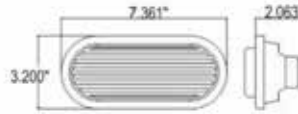
LUCES INCANDESCENTES



Alto, Direccional y Circulación



Luz ovalada de 5 LED 8009(12/24V)



Material:

- Base de ABS de alto impacto color blanco.
- Lente Acrílico rojo, ámbar ó cristal.
- Grommet de PVC.
- Incluye conector.

Fuente de luz:

- LED.
- Diseñado a 12/24V.

Función:

- Luz de Alto, direccional y circulación.

NO. DE PARTE	LUZ ALTO / DIRECCIONAL / CIRCULACIÓN
8009A	Luz ovalada de 5 LED 12/24V ámbar, kit incluye grommet y conector.
8009C	Luz ovalada de 5 LED 12/24V cristal, kit incluye grommet y conector.
8009R	Luz ovalada de 5 LED 12/24V roja, kit incluye grommet y conector.

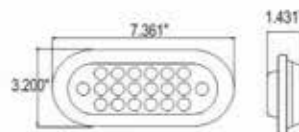
ACCESORIOS

7800	Grommet.
7794	Conector.

LUCES LED



Luz ovalada de 20 LED 8041-2E(12/24V) Base plana



Material:

- Base de ABS de alto impacto color blanco.
- Lente Acrílico rojo, ámbar ó cristal.
- Grommet de PVC.

Fuente de luz:

- LED.
- Diseñado a 12/24V.

Función:

- Luz de Alto, direccional y circulación.

NO. DE PARTE	LUZ ALTO / DIRECCIONAL / CIRCULACIÓN
8041-2EA12/24	Luz ovalada de 20 LED 12/24V ámbar, con embellecedor, conexión directa, incluye grommet.
8041-2EC12/24	Luz ovalada de 20 LED 12/24V cristal, con embellecedor, conexión directa, incluye grommet.
8041-2ER12/24	Luz ovalada de 20 LED 12/24V roja, con embellecedor, conexión directa, incluye grommet.

ACCESORIOS

7800	Grommet.
------	----------



Alto, Direccional y Circulación

Luz ovalada de 20 LED

8041CE(12/24V) Base plana

Material:

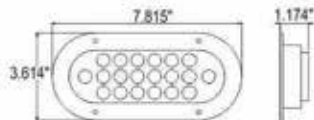
- Base de ABS de alto impacto color blanco.
- Lente Acrílico rojo, ámbar ó cristal.
- Arillo de ABS cromado.

Fuente de luz:

- LED.
- Diseñado a 12/24V.

Función:

- Luz de Alto, direccional y circulación.



NO. DE PARTE	LUZ ALTO / DIRECCIONAL / CIRCULACIÓN
--------------	--------------------------------------

8041CEA12/24 Luz ovalada de 20 LED 12/24V ámbar, con embellecedor arillo cromado, conexión directa.

8041CEC12/24 Luz ovalada de 20 LED 12/24V cristal, con embellecedor arillo cromado, conexión directa.

8041CER12/24 Luz ovalada de 20 LED 12/24V roja, con embellecedor arillo cromado, conexión directa.

Luz ovalada de 20 LED

8041E(12/24V) Base plana

Material:

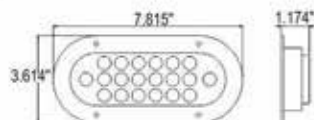
- Base de ABS de alto impacto color blanco.
- Lente Acrílico rojo, ámbar ó cristal.
- Arillo de ABS negro.

Fuente de luz:

- LED.
- Diseñado a 12/24V.

Función:

- Luz de Alto, direccional y circulación.



NO. DE PARTE	LUZ ALTO / DIRECCIONAL / CIRCULACIÓN
--------------	--------------------------------------

8041EA12/24 Luz ovalada de 20 LED 12/24V ámbar, con embellecedor arillo negro, conexión directa.

8041EC12/24 Luz ovalada de 20 LED 12/24V cristal, con embellecedor arillo negro, conexión directa.

8041ER12/24 Luz ovalada de 20 LED 12/24V roja, con embellecedor arillo negro, conexión directa.

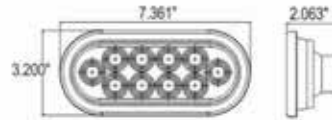
LUCES LED

Alto, Direccional y Circulación



Luz ovalada de 10 LED

8044(12/24V) Lente plano



Material:

- Base de ABS de alto impacto color blanco.
- Lente Acrílico rojo, ámbar ó cristal.
- Grommet de PVC.
- Incluye conector.

Fuente de luz:

- LED.
- Diseñado a 12/24V.

Función:

- Luz de Alto, direccional y circulación.

NO. DE PARTE	LUZ ALTO / DIRECCIONAL / CIRCULACIÓN
--------------	--------------------------------------

- | | |
|------------|--|
| 8044A12/24 | Luz ovalada de 10 LED 12/24V ámbar, kit con grommet y conector, lente plano. |
| 8044C12/24 | Luz ovalada de 10 LED 12/24V cristal, kit con grommet y conector, lente plano. |
| 8044R12/24 | Luz ovalada de 10 LED 12/24V roja, kit con grommet y conector, lente plano. |

ACCESORIOS

- | | |
|------|-----------|
| 7800 | Grommet. |
| 7794 | Conector. |

LUCES LED

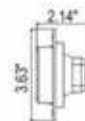
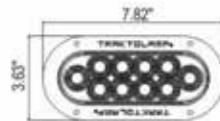
NUEVO!

LENTE PLANO



Luz ovalada de 10 LED

8044N(12/24V) Lente plano



Material:

- Base de ABS de alto impacto color blanco.
- Lente Acrílico rojo, ámbar ó cristal.
- Arillo de ABS negro.
- Incluye conector.

Fuente de luz:

- LED.
- Diseñado a 12/24V.

Función:

- Luz de Alto, direccional y circulación.

NO. DE PARTE	LUZ ALTO / DIRECCIONAL / CIRCULACIÓN
--------------	--------------------------------------

- | | |
|-------------|---|
| 8044NA12/24 | Luz ovalada de 10 LED 12/24V ámbar, incluye arillo y conector, lente plano. |
| 8044NC12/24 | Luz ovalada de 10 LED 12/24V cristal, incluye arillo y conector, lente plano. |
| 8044NR12/24 | Luz ovalada de 10 LED 12/24V roja, incluye arillo y conector, lente plano. |

ACCESORIOS

- | | |
|------|-----------|
| 7794 | Conector. |
|------|-----------|



Alto, Direccional y Circulación

Luz ovalada de 10 LED

8045-9(12/24V) Repuesto

Material:

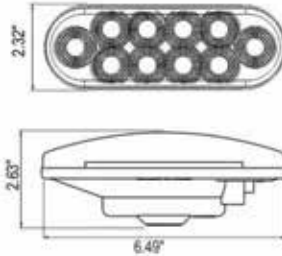
- Base de ABS de alto impacto color blanco.
- Lente Acrílico rojo, ámbar ó cristal.

Fuente de luz:

- LED.
- Diseñado a 12/24V.

Función:

- Luz de Alto, direccional y circulación.



NO. DE PARTE	LUZ ALTO / DIRECCIONAL / CIRCULACIÓN
--------------	--------------------------------------

8045-9A12/24 Luz ovalada de 10 LED 12/24V ámbar, repuesto.

8045-9C12/24 Luz ovalada de 10 LED 12/24V cristal, repuesto.

8045-9R12/24 Luz ovalada de 10 LED 12/24V roja, repuesto.

Luz ovalada de 10 LED

8045(12/24V)

Material:

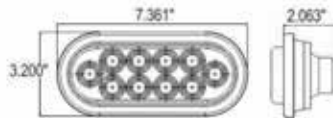
- Base de ABS de alto impacto color blanco.
- Lente Acrílico rojo, ámbar ó cristal.
- Grommet de PVC.
- Incluye conector.

Fuente de luz:

- LED.
- Diseñado a 12/24V.

Función:

- Luz de Alto, direccional y circulación.



NO. DE PARTE	LUZ ALTO / DIRECCIONAL / CIRCULACIÓN
--------------	--------------------------------------

8045A12/24 Luz ovalada de 10 LED 12/24V ámbar, kit incluye grommet y conector.

8045C12/24 Luz ovalada de 10 LED 12/24V cristal, kit incluye grommet y conector.

8045R12/24 Luz ovalada de 10 LED 12/24V roja, kit incluye grommet y conector.

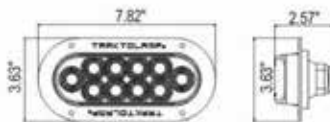
ACCESORIOS

- | | |
|------|-----------|
| 7800 | Grommet. |
| 7794 | Conector. |

Alto, Direccional y Circulación



Luz ovalada de 10 LED 8045N(12/24V)



Material:

- Base de ABS de alto impacto color blanco.
- Lente Acrílico rojo, ámbar ó cristal.
- Arillo de ABS negro.
- Incluye conector.

Fuente de luz:

- LED.
- Diseñado a 12/24V.

Función:

- Luz de Alto, direccional y circulación.

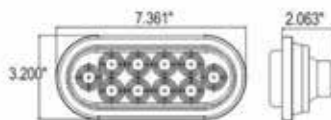
NO. DE PARTE	LUZ ALTO / DIRECCIONAL / CIRCULACIÓN
8045NA12/24	Luz ovalada de 10 LED 12/24V, ámbar con arillo negro, incluye conector.
8045NC12/24	Luz ovalada de 10 LED 12/24V, cristal con arillo negro, incluye conector.
8045NR12/24	Luz ovalada de 10 LED 12/24V, roja con arillo negro, incluye conector.

ACCESORIOS

7794 Conector.



Luz ovalada de 10 LED 9045(12/24V) Lente cristal



Material:

- Base de ABS de alto impacto color blanco.
- Lente Acrílico cristal.
- Grommet de PVC.
- Incluye conector.

Fuente de luz:

- LED color rojo ó ámbar.
- Diseñado a 12/24V.

Función:

- Luz de Alto, direccional y circulación.

NO. DE PARTE	LUZ ALTO / DIRECCIONAL / CIRCULACIÓN
9045A12/24	Luz ovalada de 10 LED 12/24V, ámbar, lente cristal kit incluye grommet y conector.
9045R12/24	Luz ovalada de 10 LED 12/24V, roja, lente cristal kit incluye grommet y conector.

ACCESORIOS

7800 Grommet.
7794 Conector.



Alto, Direccional y Circulación

Luz ovalada de 10 LED

8107C(12/24V) Base plana

Material:

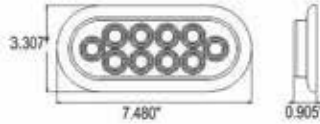
- Base de ABS de alto impacto color negro.
- Lente Acrílico rojo, ámbar ó cristal.
- Arillo de ABS cromado

Fuente de luz:

- LED.
- Diseñado a 12/24V.

Función:

- Luz de Alto, direccional y circulación.



NO. DE PARTE	LUZ ALTO / DIRECCIONAL / CIRCULACIÓN
8107CA12/24	Luz ovalada de 10 LED 12/24V, ámbar, base plana para sobreponer, arillo cromado, conexión directa.
8107CC12/24	Luz ovalada de 10 LED 12/24V, cristal, base plana para sobreponer, arillo cromado, conexión directa.
8107CR12/24	luz ovalada de 10 LED 12/24V, roja, base plana para sobreponer, arillo cromado, conexión directa.

ACCESORIOS

Incluye arillo cromado.

Luz ovalada de 10 LED

8107N(12/24V) Base plana

Material:

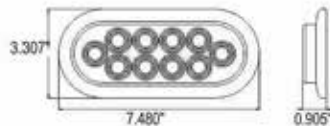
- Base de ABS de alto impacto color negro.
- Lente Acrílico rojo, ámbar ó cristal.

Fuente de luz:

- LED.
- Diseñado a 12/24V.

Función:

- Luz de Alto, direccional y circulación.

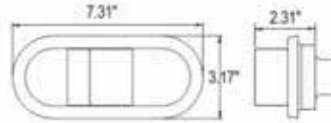


NO. DE PARTE	LUZ ALTO / DIRECCIONAL / CIRCULACIÓN
8107NA12/24	Luz ovalada de 10 LED 12/24V, ámbar, base plana para sobreponer color negro, conexión directa.
8107NC12/24	Luz ovalada de 10 LED 12/24V, cristal, base plana para sobreponer color negro, conexión directa.
8107NR12/24	luz ovalada de 10 LED 12/24V, roja, base plana para sobreponer color negro, conexión directa.

LUCES LED



Luz ovalada de 16 LED 8250-5(12/24V)



Material:

- Base de ABS de alto impacto color blanco.
- Lente Acrílico ámbar.
- Grommet de PVC.
- Incluye conector.

Fuente de luz:

- LED.
- Diseñado a 12/24V.

Función:

- Luz direccional y circulación.

NO. DE PARTE LUZ DIRECCIONAL Y CIRCULACIÓN

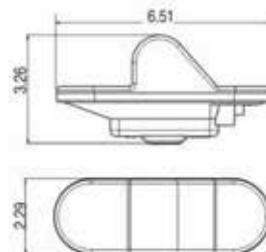
8250-5A12/24 Luz ovalada de lente c/joroba de 16 LED 12/24V ámbar, kit incluye grommet y conector.

ACCESORIOS

7800 Grommet.
7794 Conector.



Luz ovalada de 16 LED 8250-5-9(12/24V) Repuesto



Material:

- Base de ABS de alto impacto color blanco.
- Lente Acrílico ámbar.

Fuente de luz:

- LED.
- Diseñado a 12/24V.

Función:

- Luz direccional y circulación.

NO. DE PARTE LUZ DIRECCIONAL Y CIRCULACIÓN

8250-5-9A12/24 Luz ovalada de lente c/joroba de 16 LED 12/24V ámbar, repuesto.



Alto, Direccional y Circulación

Luz ovalada Incandescente 2250-2(12V) Incandescente

Material:

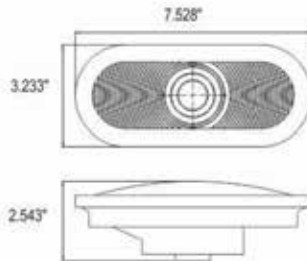
- Base de ABS de alto impacto color blanco.
- Lente Acrílico rojo, ámbar ó cristal.
- Grommet de PVC.
- Incluye conector.

Fuente de luz:

- Foco.
- Diseñado a 12V.
- Portafoco con sistema antivibratorio.

Función:

- Luz de Alto, direccional y circulación.



NO. DE PARTE	LUZ ALTO / DIRECCIONAL / CIRCULACIÓN
2250-2A	Luz ovalada de 12V ámbar, incluye grommet y conector.
2250-2C	Luz ovalada de 12V cristal, incluye grommet y conector.
2250-2R	Luz ovalada de 12V roja, incluye grommet y conector.

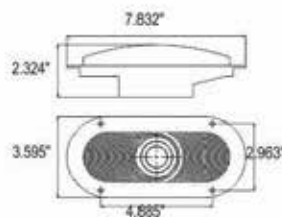
ACCESORIOS	
7800	Grommet.
7794	Conector.



LUCES INCANDESCENTES



Luz ovalada de Incandescente 2250-2N(12V) Incandescente



Material:

- Base de ABS de alto impacto color blanco.
- Lente Acrílico rojo, ámbar ó cristal.
- Arillo de ABS color negro.
- Incluye conector.

Fuente de luz:

- Foco.
- Diseñado a 12V.
- Portafoco con sistema antivibratorio.

Función:

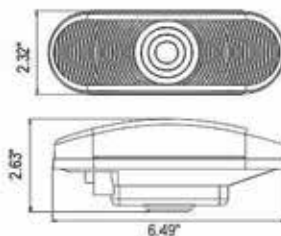
- Luz de Alto, direccional y circulación.

NO. DE PARTE	LUZ ALTO / DIRECCIONAL / CIRCULACIÓN
2250-2NA	Luz ovalada de 12V ámbar, con arillo negro incluye conector.
2250-2NC	Luz ovalada de 12V cristal, con arillo negro incluye conector.
2250-2NR	Luz ovalada de 12V roja, con arillo negro incluye conector.
ACCESORIOS	
7794	Conector.

LUCES INCANDESCENTES



Luz ovalada de Incandescente 2250-2-9(12V) Repuesto Incandescente



Material:

- Base de ABS de alto impacto color blanco.
- Lente Acrílico rojo, ámbar ó cristal.

Fuente de luz:

- Foco.
- Diseñado a 12V.
- Portafoco con sistema antivibratorio.

Función:

- Luz de Alto, direccional y circulación.

NO. DE PARTE	LUZ ALTO / DIRECCIONAL / CIRCULACIÓN
2250-2-9A	Luz ovalada de 12V ámbar, repuesto.
2250-2-9C	Luz ovalada de 12V cristal, repuesto.
2250-2-9R	Luz ovalada de 12V roja, repuesto.



Alto, Direccional y Circulación

Luz ovalada de Incandescente 2250-4(12V) Incandescente

Material:

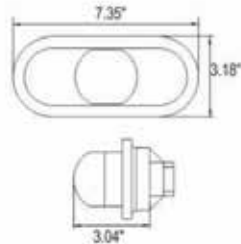
- Base de ABS de alto impacto color blanco.
- Lente Acrílico ámbar.
- Grommet de PVC.
- Incluye conector.

Fuente de luz:

- Foco.
- Diseñado a 12V.
- Portafoco con sistema antivibratorio kit.

Función:

- Luz direccional y circulación.



NO. DE PARTE	LUZ DIRECCIONAL Y CIRCULACIÓN
2250-4A	Luz ovalada de 12V ámbar, incluye grommet y conector.
ACCESORIOS	
7800	Grommet.
7794	Conector.

Luz ovalada de Incandescente 2250-5(12V) Incandescente

Material:

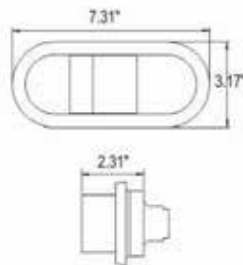
- Base de ABS de alto impacto color blanco.
- Lente Acrílico ámbar.
- Grommet de PVC.
- Incluye conector.

Fuente de luz:

- Foco.
- Diseñado a 12V.
- Portafoco con sistema antivibratorio kit.

Función:

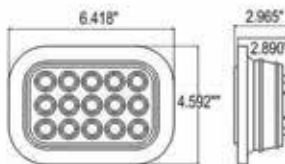
- Luz direccional y circulación.



NO. DE PARTE	LUZ DIRECCIONAL Y CIRCULACIÓN
2250-5A	Luz ovalada de 12V ámbar, incluye grommet y conector.
ACCESORIOS	
7800	Grommet.
7794	Conector.

Alto, Direccional y Circulación

Luz rectangular 15 LED 8365(12/24V)



Material:

- Base de ABS de alto impacto color blanco.
- Lente Acrílico rojo, ámbar ó cristal.
- Grommet de PVC.
- Incluye Conector.

Fuente de luz:

- LED.
- Diseñado a 12/24V.

Función:

- Luz de Alto, direccional y circulación.

NO. DE PARTE	LUZ ALTO / DIRECCIONAL / CIRCULACIÓN
8365A12/24	Luz rectangular de 15 LED 12/24V ámbar, kit incluye grommet y conector.
8365C12/24	Luz rectangular de 15 LED 12/24V cristal, kit incluye grommet y conector.
8365R12/24	Luz rectangular de 15 LED 12/24V roja, kit incluye grommet y conector.

ACCESORIOS

7831	Grommet.
7794	Conector.

Luz rectangular 15 LED 8365-9(12/24V) Repuesto



Material:

- Base de ABS de alto impacto color blanco.
- Lente Acrílico rojo, ámbar ó cristal.

Fuente de luz:

- LED.
- Diseñado a 12/24V.

Función:

- Luz de Alto, direccional y circulación.

NO. DE PARTE	LUZ ALTO / DIRECCIONAL / CIRCULACIÓN
8365-9A12/24	Luz rectangular de 15 LED 12/24V ámbar, repuesto.
8365-9C12/24	Luz rectangular de 15 LED 12/24V cristal, repuesto.
8365-9R12/24	Luz rectangular de 15 LED 12/24V roja, repuesto.

Luz rectangular Incandescente

2365(12V) Incandescente

Material:

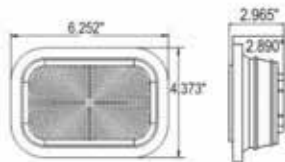
- Base de ABS de alto impacto color blanco.
- Lente Acrílico rojo, ámbar ó cristal.
- Grommet de PVC.
- Incluye conector

Fuente de luz:

- Foco.
- Diseñado a 12V.

Función:

- Luz de Alto, direccional y circulación.



NO. DE PARTE	LUZ ALTO / DIRECCIONAL / CIRCULACIÓN
2365A	Luz rectangular 12V ámbar, con portafoco y sistema antivibratorio kit, incluye grommet y conector.
2365C	Luz rectangular 12V cristal, con portafoco y sistema antivibratorio kit, incluye grommet y conector.
2365R	Luz rectangular 12V roja, con portafoco y sistema antivibratorio kit, incluye grommet y conector.

ACCESORIOS

7831	Grommet.
7794	Conector.

Luz rectangular Incandescente

2365-9(12V) Repuesto Incandescente

Material:

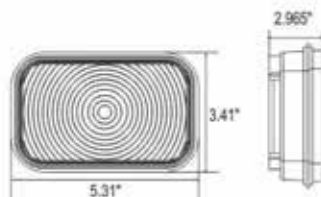
- Base de ABS de alto impacto color blanco.
- Lente Acrílico rojo, ámbar ó cristal.

Fuente de luz:

- Foco.
- Diseñado a 12V.

Función:

- Luz de Alto, direccional y circulación.

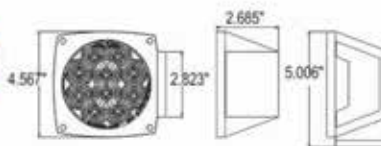


NO. DE PARTE	LUZ ALTO / DIRECCIONAL / CIRCULACIÓN
2365-9A	Luz rectangular 12V ámbar, con portafoco y sistema antivibratorio, repuesto.
2365-9C	Luz rectangular 12V cristal, con portafoco y sistema antivibratorio, repuesto.
2365-9R	Luz rectangular 12V roja, con portafoco y sistema antivibratorio, repuesto.



Alto, Direccional y Circulación

Luz para remolque 17 LED 8402(12V)



Material:

- Base de ABS de alto impacto color negro.
- Lente Acrílico rojo.
- Con reflejante y luz de placa.

Fuente de luz:

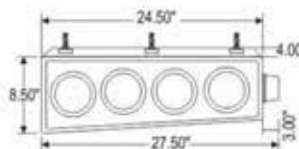
- LED.
- Diseñado a 12V.

Función:

- Luz de Alto, direccional y circulación.

NO. DE PARTE	LUZ ALTO / DIRECCIONAL / CIRCULACIÓN
8402L	Luz para remolque de 17 LED 12V, con luz de placa, conexión directa lado izquierdo.
8402R	Luz para remolque de 17 LED 12V, con luz de placa, conexión directa lado derecho.

Modulo de Iluminación trasera universal 8078(12/24V)



Material:

- Base de ABS de alto impacto color negro.
- Lente Acrílico rojo, ámbar y cristal.

Fuente de luz:

- LED.
- Diseñado a 12/24V.

Función:

- Luz de Alto, direccional y circulación.

NO. DE PARTE	LUZ ALTO / DIRECCIONAL / CIRCULACIÓN
8078L12/24	Modulo de Iluminación trasera universal izquierdo, 4 luces 8000, (12/24V), luz roja, cristal y ámbar, con luz lateral 8016 (12/24V) ámbar, conexión directa.
8078R12/24	Modulo de Iluminación trasera universal derecho, 4 luces 8000, (12/24V), luz roja, cristal y ámbar, con luz lateral 8016 (12/24V) ámbar, conexión directa.



Alto, Direccional y Circulación

Luz Universal 16 LED

8050PLF(12/24V)

Material:

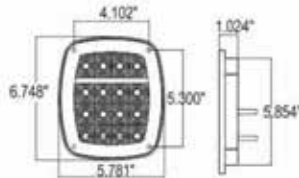
- Base de ABS de alto impacto color negro.
- Lente Acrílico rojo.
- Con Reflejante y luz reversa.

Fuente de luz:

- LED.
- Diseñado a 12/24V.

Función:

- Luz de Alto, direccional y circulación.



NO. DE PARTE LUZ ALTO / DIRECCIONAL / CIRCULACIÓN

8050PLF12/24 Luz universal de 16 LED 12/24V, base plana, conexión directa.

Luz Universal 16 LED

8050LF(12/24V)

Material:

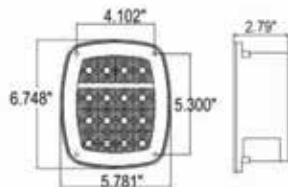
- Base de ABS de alto impacto color negro.
- Lente Acrílico rojo.
- Con Reflejante y luz reversa.

Fuente de luz:

- LED.
- Diseñado a 12/24V.

Función:

- Luz de Alto, direccional y circulación.



NO. DE PARTE LUZ ALTO / DIRECCIONAL / CIRCULACIÓN

8050LF Luz universal de 16 LED 12V, conexión directa.

Luz Universal 16 LED

9050PLF(12/24V)

Material:

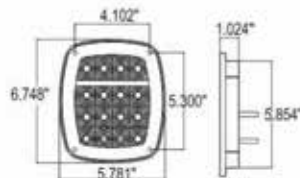
- Base de ABS de alto impacto color negro.
- Lente Acrílico cristal.

Fuente de luz:

- LED.
- LED color rojo y cristal.
- Diseñado a 12/24V.

Función:

- Luz de Alto, direccional y circulación.



NO. DE PARTE LUZ ALTO / DIRECCIONAL / CIRCULACIÓN

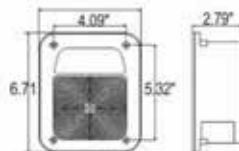
9050PLF12/24 Luz universal 16 LED 12/24V, base plana lente cristal, conexión directa.



Alto, Direccional y Circulación



Luz Multifuncional sellada 2228CV(12V) Incandescente



Material:

- Base de ABS de alto impacto color negro.
- Lente Acrílico rojo

Fuente de luz:

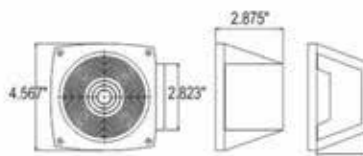
- Foco.
- Diseñado a 12V.
- Con difusor y área reflejante.

Función:

- Luz de Alto, direccional y circulación.

NO. DE PARTE	LUZ ALTO / DIRECCIONAL / CIRCULACIÓN
2228CV	Luz universal, con luz de placa 12V, conexión directa.
ACCESORIOS	
3032	Lente repuesto.

Luz para Remolque 2402(12V) Incandescente



Material:

- Base de ABS de alto impacto color negro.
- Lente Acrílico rojo.


Fuente de luz:

- Foco.
- Diseñado a 12V.

Función:

- Luz de Alto, direccional y circulación.

NO. DE PARTE	LUZ ALTO / DIRECCIONAL / CIRCULACIÓN
2402L	Luz para remolque, con luz de placa izquierdo 12V, conexión directa.
2402R	Luz para remolque, con luz de placa derecho 12V, conexión directa.



LUCES INCANDESCENTES



Delimitadoras de espacio

Luz redonda de 2" 3 LED

8016-1(12/24V)

Material:

- Base de ABS de alto impacto blanco.
- Lente Acrílico rojo ó ámbar.
- Grommet de PVC.
- Incluye conector.

Fuente de luz:

- LED.
- Diseñado a 12/24V.

Función:

- Luz delimitadora de espacio.



NO. DE PARTE	LUZ DELIMITADORA
--------------	------------------

8016-1A12/24 Luz redonda de 2" de 3 LED 12/24V ámbar, lente al ras, kit incluye grommet y conector.

8016-1R12/24 Luz redonda de 2" de 3 LED 12/24V roja, lente al ras, kit incluye grommet y conector.

ACCESORIOS	
------------	--

- | | |
|--------|-----------|
| 7082-1 | Grommet. |
| 7081 | Conector. |

Luz redonda de 2" 3 LED

8016(12/24V)

Material:

- Base de ABS de alto impacto blanco.
- Lente Acrílico rojo ó ámbar.
- Grommet de PVC.
- Incluye conector.

Fuente de luz:

- LED.
- Diseñado a 12/24V.

Función:

- Luz delimitadora de espacio.



NO. DE PARTE	LUZ DELIMITADORA
--------------	------------------

8016A12/24 Luz redonda de 2" de 3 LED 12/24V ámbar, kit incluye grommet y conector.

8016R12/24 Luz redonda de 2" de 3 LED 12/24V roja, kit incluye grommet y conector.

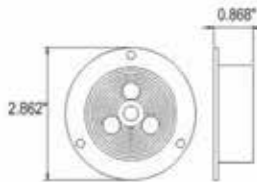
ACCESORIOS	
------------	--

- | | |
|------|-----------|
| 7082 | Grommet. |
| 7081 | Conector. |

LUCES LED

Delimitadoras de espacio

Luz redonda de 2" 3 LED 8022(12/24V) Doble intensidad



Material:

- Base de ABS de alto impacto blanco.
- Lente Acrílico rojo ó ámbar.
- Arillo de ABS gris.

Fuente de luz:

- LED.
- Diseñado a 12/24V.

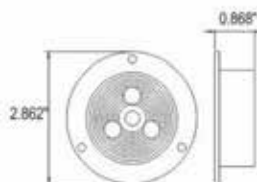
Función:

- Luz delimitadora de espacio.

NO. DE PARTE	LUZ DELIMITADORA
8022A12/24	Luz redonda de 2" de 3 LED12/24V ámbar, doble intensidad, alta y baja, con arillo gris, conexión directa.
8022R12/24	Luz redonda de 2" de 3 LED12/24V roja, doble intensidad, alta y baja, con arillo gris, conexión directa.

LUCES LED

Luz redonda de 2" 3 LED 8022N(12/24V) Doble intensidad



Material:

- Base de ABS de alto impacto blanco.
- Lente Acrílico rojo ó ámbar.
- Arillo de ABS negro.

Fuente de luz:

- LED.
- Diseñado a 12/24V.

Función:

- Luz delimitadora de espacio.

NO. DE PARTE	LUZ DELIMITADORA
8022NA12/24	Luz redonda de 2" de 3 LED12/24V ámbar, doble intensidad, alta y baja, con arillo negro, conexión directa.
8022NR12/24	Luz redonda de 2" de 3 LED12/24V roja, doble intensidad, alta y baja, con arillo negro, conexión directa.



Delimitadoras de espacio

Luz redonda de 2" 5 LED

8027NDI(12V) Doble intensidad

Material:

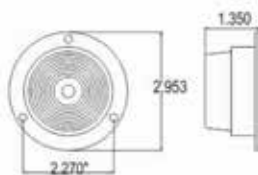
- Base de ABS de alto impacto blanco.
- Lente Acrílico rojo ó ámbar.
- Arillo de ABS negro.

Fuente de luz:

- LED.
- Diseñado a 12V.

Función:

- Luz delimitadora de espacio.



NO. DE PARTE	LUZ DELIMITADORA
--------------	------------------

8027NDIA	Luz redonda de 2" de 5 LED 12V ámbar, doble intensidad, alta y baja, con arillo invertido negro, conexión directa.
----------	--

8027NDIR	Luz redonda de 2" de 5 LED 12V roja, doble intensidad, alta y baja, con arillo invertido negro, conexión directa.
----------	---

Luz redonda de 2" 3 LED

8080G(12/24V) Montaje con giro

Material:

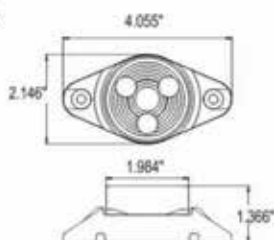
- Base de ABS de alto impacto blanco.
- Lente Acrílico rojo ó ámbar.
- Base de ABS gris.
- Incluye conector.

Fuente de luz:

- LED.
- Diseñado a 12/24V.

Función:

- Luz delimitadora de espacio.



NO. DE PARTE	LUZ DELIMITADORA
--------------	------------------

8080GA12/24	Luz redonda de 2" de 3 LED 12/24V ámbar, con base gris, montaje de giro, kit incluye base y conector.
-------------	---

8080GR12/24	Luz redonda de 2" de 3 LED 12/24V roja, con base gris, montaje de giro, kit incluye base y conector.
-------------	--

ACCESORIOS	
------------	--

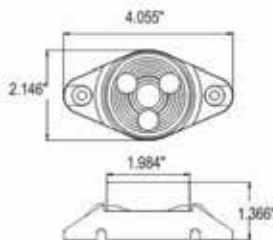
7081	Conector.
------	-----------

LUCES LED

Delimitadoras de espacio



Luz redonda de 2" 3 LED 8080GABS(12/24V) Montaje con giro



Material:

- Base de ABS de alto impacto blanco.
- Lente Acrílico rojo ó ámbar.
- Base de ABS gris.
- Incluye conector.

Fuente de luz:

- LED.
- Diseñado a 12/24V.

Función:

- Luz delimitadora de espacio.

NO. DE PARTE	LUZ DELIMITADORA
--------------	------------------

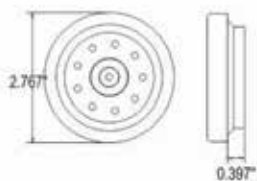
8080GAABS12/24	Luz redonda de 2" de 3 LED 12/24V ámbar, con etiqueta de ABS, con base gris, montaje de giro, kit incluye base y conector.
----------------	--

ACCESORIOS	
------------	--

7081	Conector.
------	-----------



Luz redonda de 2" 9 LED 8091-1(12/24V)



Material:

- Base de ABS de alto impacto blanco.
- Lente Acrílico rojo ó ámbar.
- Grommet de PVC
- Incluye conector.

Fuente de luz:

- LED.
- Diseñado a 12/24V.

Función:

- Luz delimitadora de espacio.

NO. DE PARTE	LUZ DELIMITADORA
--------------	------------------

8091-1A12/24	Luz redonda de 2" de 9 LED 12/24V ámbar, lente al ras, kit incluye grommet y conector.
--------------	--

8091-1R12/24	Luz redonda de 2" de 9 LED 12/24V roja, lente al ras, kit incluye grommet y conector.
--------------	---

ACCESORIOS	
------------	--

7082-1	Grommet.
7081	Conector.



Delimitadoras de espacio

Luz redonda de 2" 9 LED

8091-9(12/24V) Repuesto

Material:

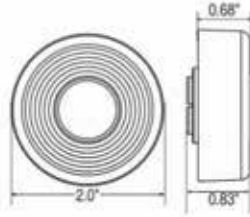
- Base de ABS de alto impacto blanco.
- Lente Acrílico rojo ó ámbar.

Fuente de luz:

- LED.
- Diseñado a 12/24V.

Función:

- Luz delimitadora de espacio.



NO. DE PARTE	LUZ DELIMITADORA
--------------	------------------

8091-9A12/24 Luz redonda de 2" de 9 LED 12/24V ámbar, repuesto.

8091-9R12/24 Luz redonda de 2" de 9 LED 12/24V roja, repuesto.

Luz redonda de 2" 9 LED

8091(12/24V)

Material:

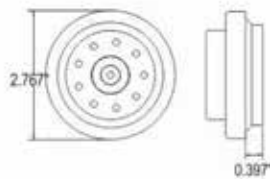
- Base de ABS de alto impacto blanco.
- Lente Acrílico rojo, ámbar ó cristal.
- Grommet de PVC
- Incluye conector.

Fuente de luz:

- LED.
- Diseñado a 12/24V.

Función:

- Luz delimitadora de espacio.



NO. DE PARTE	LUZ DELIMITADORA
--------------	------------------

8091A12/24 Luz redonda de 2" de 9 LED 12/24V ámbar, kit incluye grommet y conector.

8091C12/24 Luz redonda de 2" de 9 LED 12/24V cristal, kit incluye grommet y conector.

8091R12/24 Luz redonda de 2" de 9 LED 12/24V roja, kit incluye grommet y conector.

ACCESORIOS	
------------	--

7082 Grommet.

7081 Conector.

Delimitadoras de espacio



Luz redonda de 2" 9 LED 8091N(12/24V)



Material:

- Base de ABS de alto impacto blanco.
- Lente Acrílico rojo ó ámbar.
- Arillo de ABS negro.
- Incluye conector.

Fuente de luz:

- LED.
- Diseñado a 12/24V.

Función:

- Luz delimitadora de espacio.

NO. DE PARTE	LUZ DELIMITADORA
8091NA12/24	Luz redonda de 2" de 9 LED 12/24V ámbar, con arillo negro incluye conector.
8091NR12/24	Luz redonda de 2" de 9 LED 12/24V roja, con arillo negro incluye conector.

ACCESORIOS	
7081	Conector.

LUCES LED



Luz redonda de 2" 3 LED 8100(12V)



Material:

- Base de ABS de alto impacto blanco.
- Lente Acrílico rojo ó ámbar.
- Grommet de PVC
- Incluye conector.

Fuente de luz:

- LED.
- Diseñado a 12V.

Función:

- Luz delimitadora de espacio.

NO. DE PARTE	LUZ DELIMITADORA
8100A	Luz redonda de 2" de 3 LED 12V ámbar, kit incluye grommet y conector.
8100R	Luz redonda de 2" de 3 LED 12V roja, kit incluye grommet y conector.

ACCESORIOS	
7082	Grommet.
7802	Conector.

Luz redonda de 2" 3 LED

8100G(12V)

Material:

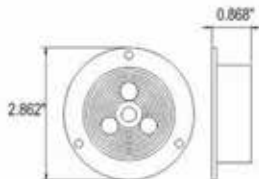
- Base de ABS de alto impacto blanco.
- Lente Acrílico rojo ó ámbar.
- Anillo de ABS gris.
- Incluye conector.

Fuente de luz:

- LED.
- Diseñado a 12V.

Función:

- Luz delimitadora de espacio.



NO. DE PARTE	LUZ DELIMITADORA
8100GA	Luz redonda de 2" de 3 LED 12V ámbar, con arillo gris incluye conector.
8100GR	Luz redonda de 2" de 3 LED 12V roja, con arillo gris incluye conector.
ACCESORIOS	
7802	Conector.

Luz redonda de 2" 3 LED

9016(12/24V) Lente cristal

Material:

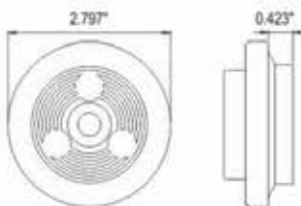
- Base de ABS de alto impacto blanco.
- Lente Acrílico cristal
- Grommet de PVC
- Incluye conector.

Fuente de luz:

- LED.
- LED de color rojo ó ámbar
- Diseñado a 12/24V.

Función:

- Luz delimitadora de espacio.

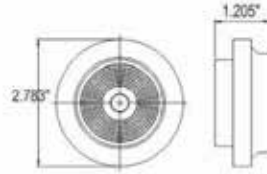


NO. DE PARTE	LUZ DELIMITADORA
9016A12/24	Luz redonda de 2" de 3 LED ámbar 12/24V, lente cristal kit incluye grommet y conector.
9016R12/24	Luz redonda de 2" de 3 LED roja 12/24V, lente cristal kit incluye grommet y conector.
ACCESORIOS	
7082	Grommet.
7081	Conector.

Delimitadoras de espacio



Luz redonda de 2" 2241(12V) Incandescente



Material:

- Base de ABS de alto impacto color blanco.
- Lente Acrílico rojo ó ámbar.
- Grommet de PVC.
- Incluye conector.

Fuente de luz:

- Foco.
- Diseñado a 12V.

Función:

- Luz delimitadora de espacio.

NO. DE PARTE	LUZ DELIMITADORA
2241A	Luz redonda de 2" 12V, ámbar, kit incluye grommet y conector.
2241R	Luz redonda de 2" 12V, roja, kit incluye grommet y conector.
ACCESORIOS	
7082	Grommet.
7081	Conector.

LUCES INCANDESCENTES



Luz redonda de 2" 2241-1(12V) Incandescente



Material:

- Base de ABS de alto impacto color blanco.
- Lente Acrílico rojo ó ámbar.
- Grommet de PVC.
- Incluye conector.

Fuente de luz:

- Foco.
- Diseñado a 12V.

Función:

- Luz delimitadora de espacio.

NO. DE PARTE	LUZ DELIMITADORA
2241-1A	Luz redonda de 2" lente al ras 12V ámbar, kit incluye grommet y conector.
2241-1R	Luz redonda de 2" lente al ras 12V roja, kit incluye grommet y conector.
ACCESORIOS	
7082-1	Grommet.
7081	Conector.



Delimitadoras de espacio

Luz redonda de 2"

2241G(12V) Incandescente

Material:

- Base de ABS de alto impacto color blanco.
- Lente Acrílico rojo ó ámbar.
- Anillo de ABS gris ó negro.
- Incluye conector.

Fuente de luz:

- Foco.
- Diseñado a 12V.

Función:

- Luz delimitadora de espacio.



NO. DE PARTE	LUZ DELIMITADORA
2241GA	Luz redonda de 2" 12V ámbar, con anillo gris incluye conector.
2241GR	Luz redonda de 2" 12V roja, con anillo gris incluye conector.
2241NA	Luz redonda de 2" 12V ámbar, con anillo negro incluye conector.
2241NR	Luz redonda de 2" 12V roja, con anillo negro incluye conector.

ACCESORIOS	
7081	Conector.

Luz redonda de 2"

2241-9(12V) Repuesto Incandescente

Material:

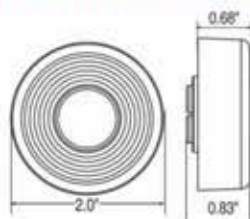
- Base de ABS de alto impacto color blanco.
- Lente Acrílico rojo ó ámbar.

Fuente de luz:

- Foco.
- Diseñado a 12V.

Función:

- Luz delimitadora de espacio.



NO. DE PARTE	LUZ DELIMITADORA
2241-9A	Luz redonda de 2" 12V ámbar, repuesto.
2241-9R	Luz redonda de 2" 12V roja, repuesto.



Delimitadoras de espacio



Luz redonda de 2 1/2" 3 LED 8014-1(12/24V)



Material:

- Base de ABS de alto impacto blanco.
- Lente Acrílico rojo ó ámbar.
- Grommet de PVC.
- Incluye conector.

Fuente de luz:

- LED.
- Diseñado a 12/24V.

Función:

- Luz delimitadora de espacio.

NO. DE PARTE	LUZ DELIMITADORA
8014-1A12/24	Luz redonda de 2 1/2" de 3 LED 12/24V ámbar, lente al ras, kit incluye grommet y conector.
8014-1R12/24	Luz redonda de 2 1/2" de 3 LED 12/24V roja, lente al ras, kit incluye grommet y conector.

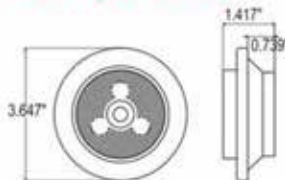
ACCESORIOS

7080-1	Grommet.
7081	Conector.

LUCES LED



Luz redonda de 2 1/2" 3 LED 8014(12/24V)



Material:

- Base de ABS de alto impacto blanco.
- Lente Acrílico rojo ó ámbar.
- Grommet de PVC.
- Incluye conector.

Fuente de luz:

- LED.
- Diseñado a 12/24V.

Función:

- Luz delimitadora de espacio.

NO. DE PARTE	LUZ DELIMITADORA
8014A12/24	Luz redonda de 2 1/2" de 3 LED 12/24V ámbar, kit incluye grommet y conector.
8014R12/24	Luz redonda de 2 1/2" de 3 LED 12/24V roja, kit incluye grommet y conector.

ACCESORIOS

7080	Grommet.
7081	Conector.



Delimitadoras de espacio

Luz redonda de 2 1/2" 3 LED

9014(12/24V) Lente cristal

Material:

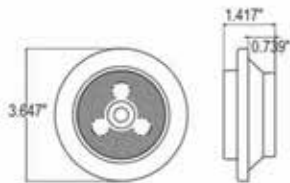
- Base de ABS de alto impacto blanco.
- Lente Acrílico cristal
- Grommet de PVC
- Incluye conector.

Fuente de luz:

- LED.
- LED de color rojo ó ámbar
- Diseñado a 12/24V.

Función:

- Luz delimitadora de espacio.



NO. DE PARTE	LUZ DELIMITADORA
9014A12/24	Luz redonda de 2 1/2" de 3 LED 12/24V ámbar, lente cristal kit incluye grommet y conector.
9014R12/24	Luz redonda de 2 1/2" de 3 LED 12/24V roja, lente cristal kit incluye grommet y conector.
ACCESORIOS	
7080	Grommet.
7081	Conector.

Luz redonda de 2 1/2" 3 LED

8023(12/24V) Doble intensidad

Material:

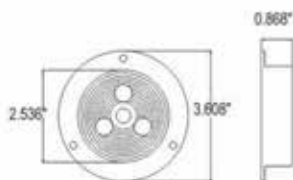
- Base de ABS de alto impacto blanco.
- Lente Acrílico rojo ó ámbar.
- Arillo de ABS gris.

Fuente de luz:

- LED.
- Diseñado a 12/24V.

Función:

- Luz delimitadora de espacio.



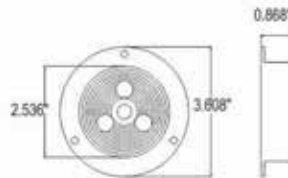
NO. DE PARTE	LUZ DELIMITADORA
8023A12/24	Luz redonda de 2 1/2" de 3 LED12/24V ámbar, doble intensidad, alta y baja, con arillo gris, conexión directa.
8023R12/24	Luz redonda de 2 1/2" de 3 LED12/24V roja, doble intensidad, alta y baja, con arillo gris, conexión directa.

LUCES LED

Delimitadoras de espacio



Luz redonda de 2 1/2" 3 LED 8023N(12/24V) Doble intensidad



Material:

- Base de ABS de alto impacto blanco.
- Lente Acrílico rojo ó ámbar.
- Anillo de ABS negro.

Fuente de luz:

- LED.
- Diseñado a 12/24V.

Función:

- Luz delimitadora de espacio.

NO. DE PARTE	LUZ DELIMITADORA
--------------	------------------

8023NA12/24	Luz redonda de 2 1/2" de 3 LED 12/24V ámbar, doble intensidad, alta y baja, con anillo negro, conexión directa.
-------------	---

8023NR12/24	Luz redonda de 2 1/2" de 3 LED 12/24V roja, doble intensidad, alta y baja, con anillo negro, conexión directa.
-------------	--

LUCES LED



Luz redonda de 2 1/2" 9 LED 8090-1(12/24V)



Material:

- Base de ABS de alto impacto blanco.
- Lente Acrílico rojo, ámbar ó cristal.
- Grommet de PVC.
- Incluye conector.

Fuente de luz:

- LED.
- Diseñado a 12/24V.

Función:

- Luz delimitadora de espacio.

NO. DE PARTE	LUZ DELIMITADORA
--------------	------------------

8090-1A12/24	Luz redonda de 2 1/2" de 9 LED 12/24V ámbar, lente al ras, kit incluye grommet y conector.
--------------	--

8090-1C12/24	Luz redonda de 2 1/2" de 9 LED 12/24V cristal, lente al ras, kit incluye grommet y conector.
--------------	--

8090-1R12/24	Luz redonda de 2 1/2" de 9 LED 12/24V roja, lente al ras, kit incluye grommet y conector.
--------------	---

ACCESORIOS	
------------	--

7080-1	Grommet.
--------	----------

7081	Conector.
------	-----------



Delimitadoras de espacio

Luz redonda de 2 1/2" 9 LED

8090-9(12/24V) Repuesto

Material:

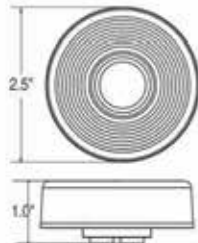
- Base de ABS de alto impacto blanco.
- Lente Acrílico rojo ó ámbar.

Fuente de luz:

- LED.
- Diseñado a 12/24V.

Función:

- Luz delimitadora de espacio.



NO. DE PARTE	LUZ DELIMITADORA
--------------	------------------

8090-9A12/24 Luz redonda de 2 1/2" de 9 LED 12/24V ámbar, repuesto.

8090-9R12/24 Luz redonda de 2 1/2" de 9 LED 12/24V roja, repuesto.

Luz redonda de 2 1/2" 9 LED

8090(12/24V)

Material:

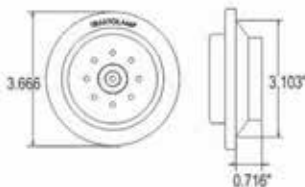
- Base de ABS de alto impacto blanco.
- Lente Acrílico rojo, ámbar ó cristal.
- Grommet de PVC
- Incluye conector.

Fuente de luz:

- LED.
- Diseñado a 12/24V.

Función:

- Luz delimitadora de espacio.



NO. DE PARTE	LUZ DELIMITADORA
--------------	------------------

8090A12/24 Luz redonda de 2 1/2" de 9 LED 12/24V ámbar, kit incluye grommet y conector.

8090C12/24 Luz redonda de 2 1/2" de 9 LED 12/24V cristal, kit incluye grommet y conector.

8090R12/24 Luz redonda de 2 1/2" de 9 LED 12/24V roja, kit incluye grommet y conector.

ACCESORIOS	
------------	--

7080 Grommet.

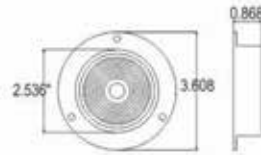
7081 Conector.

LUCES LED

Delimitadoras de espacio



Luz redonda de 2 1/2" 9 LED 8090N(12/24V)



Material:

- Base de ABS de alto impacto blanco.
- Lente Acrílico rojo, ámbar ó cristal.
- Arillo de ABS negro.

Fuente de luz:

- LED.
- Diseñado a 12/24V.

Función:

- Luz delimitadora de espacio.

NO. DE PARTE	LUZ DELIMITADORA
8090NA12/24	Luz redonda de 2 1/2" de 9 LED 12/24V ámbar, con arillo negro, incluye conector.
8090NC12/24	Luz redonda de 2 1/2" de 9 LED 12/24V cristal, con arillo negro, incluye conector.
8090NR12/24	Luz redonda de 2 1/2" de 9 LED 12/24V roja, con arillo negro, incluye conector.

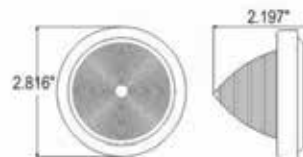
ACCESORIOS

7081	Conector.
------	-----------

LUCES LED



Luz de cono de 2" 3 LED 8018(12V)



Material:

- Base de ABS de alto impacto gris.
- Lente Acrílico rojo, ámbar ó cristal.
- Incluye conector.

Fuente de luz:

- LED.
- Diseñado a 12V.

Función:

- Luz delimitadora de espacio.

NO. DE PARTE	LUZ DELIMITADORA
8018A	Luz de cono de 2" de 3 LED 12V ámbar, kit incluye grommet y conector.
8018R	Luz de cono de 2" de 3 LED 12V roja, kit incluye grommet y conector.

ACCESORIOS

7082	Grommet.
7081	Conector.



Delimitadoras de espacio

Luz redonda de 2 1/2" sellada

2240-1(12V) Incandescente

Material:

- Base de ABS de alto impacto color blanco.
- Lente Acrílico rojo ó ámbar.
- Grommet de PVC.
- Incluye conector

Fuente de luz:

- Foco.
- Diseñado a 12V.

Función:

- Luz delimitadora de espacio.



NO. DE PARTE	LUZ DELIMITADORA
2240-1A	Luz redonda de 2 1/2" con reflejante lente al ras, 12V ámbar, kit incluye grommet y conector.
2240-1R	Luz redonda de 2 1/2" con reflejante lente al ras, 12V roja, kit incluye grommet y conector.

ACCESORIOS

7080-1	Grommet.
7081	Conector.

LUCES INCANDESCENTES

Luz redonda de 2 1/2" sellada

2240(12V) Lente Reflejante Incandescente

Material:

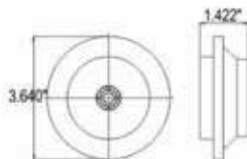
- Base de ABS de alto impacto color blanco.
- Lente Acrílico rojo ó ámbar.
- Grommet de PVC.
- Incluye conector.

Fuente de luz:

- Foco.
- Diseñado a 12V.

Función:

- Luz delimitadora de espacio.



NO. DE PARTE	LUZ DELIMITADORA
2240A	Luz redonda de 2 1/2" con reflejante 12V ámbar, kit incluye grommet y conector.
2240R	Luz redonda de 2 1/2" con reflejante 12V roja, kit incluye grommet y conector.

ACCESORIOS

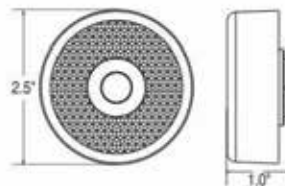
7080	Grommet.
7081	Conector.



Delimitadoras de espacio



Luz redonda de 2 1/2" sellada 2240-9(12V) Repuesto Incandescente



Material:

- Base de ABS de alto impacto color blanco.
- Lente Acrílico rojo ó ámbar.

Fuente de luz:

- Foco.
- Diseñado a 12V.

Función:

- Luz delimitadora de espacio.

NO. DE PARTE	LUZ DELIMITADORA
2240-9A	Luz redonda de 2 1/2" 12V ámbar, repuesto.
2240-9R	Luz redonda de 2 1/2" 12V roja, repuesto.

LUCES INCANDESCENTES



Luz redonda de 2 1/2" sellada 2240N(12V) Incandescente



Material:

- Base de ABS de alto impacto color blanco.
- Lente Acrílico rojo ó ámbar.
- Arillo de ABS negro.
- Incluye conector

Fuente de luz:

- Foco.
- Diseñado a 12V.

Función:

- Luz delimitadora de espacio.

NO. DE PARTE	LUZ DELIMITADORA
2240-NA	Luz redonda de 2 1/2" 12V ámbar, con arillo negro incluye conector.
2240-NR	Luz redonda de 2 1/2" 12V roja, con arillo negro incluye conector.
ACCESORIOS	
7081	Conector.



Delimitadoras de espacio

Luz multiópticos 5 LED

8017(12/24V) Lente multiópticos

Material:

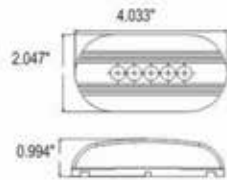
- Base de ABS de alto impacto blanco.
- Lente Acrílico rojo ó ámbar.

Fuente de luz:

- LED.
- Diseñado a 12/24V.

Función:

- Luz delimitadora de espacio.



NO. DE PARTE	LUZ DELIMITADORA
8017A12/24	Luz multiópticos de 5 LED 12/24V ámbar, conexión directa.
8017R12/24	Luz multiópticos de 5 LED 12/24V roja, conexión directa.
ACCESORIOS	
3064	Lente repuesto.

Luz rectangular lateral 3 LED

8013-9(12/24V) Repuesto

Material:

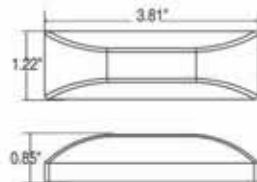
- Base de ABS de alto impacto gris.
- Lente Acrílico rojo ó ámbar.

Fuente de luz:

- LED.
- Diseñado a 12/24V.

Función:

- Luz delimitadora de espacio.



NO. DE PARTE	LUZ DELIMITADORA
8013-9A12/24	Luz rectangular lateral de 3 LED 12/24V ámbar, repuesto.
8013-9R12/24	Luz rectangular lateral de 3 LED 12/24V roja, repuesto.

Luz rectangular 8 LED 8013-8(12/24V)

Material:

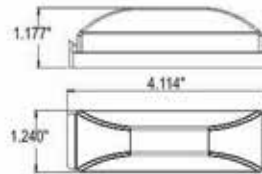
- Base de ABS de alto impacto gris.
- Lente Acrílico rojo, ámbar o cristal.
- Incluye conector.

Fuente de luz:

- LED.
- Diseñado a 12/24V.

Función

- Luz delimitadora de espacio.



NO. DE PARTE	LUZ DELIMITADORA
8013-8A12/24	Luz rectangular de 8 LED 12/24V ámbar, kit incluye base y conector.
8013-8C12/24	Luz rectangular de 8 LED 12/24V cristal, kit incluye base y conector.
8013-8R12/24	Luz rectangular de 8 LED 12/24V roja, kit incluye base y conector.
ACCESORIOS	
7720	Conector.

Luz rectangular 4 LED 80130P-9(12/24V) Repuesto

Material:

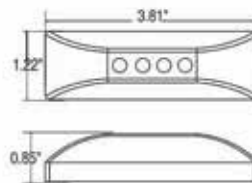
- Base de ABS de alto impacto gris.
- Lente Acrílico rojo ó ámbar.

Fuente de luz:

- LED.
- Diseñado a 12/24V.

Función:

- Luz delimitadora de espacio.



NO. DE PARTE	LUZ DELIMITADORA
80130P-9A12/24	Luz rectangular de 4 LED 12/24V ámbar, repuesto.
80130P-9R12/24	Luz rectangular de 4 LED 12/24V roja, repuesto.

Luz rectangular 4 LED 8013-OP(12/24V) Lente con ópticos

Material:

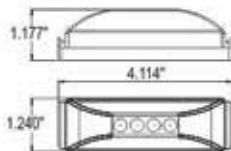
- Base de ABS de alto impacto blanco.
- Lente Acrílico rojo ó ámbar.
- Incluye conector.

Fuente de luz:

- LED.
- Diseñado a 12/24V.

Función:

- Luz delimitadora de espacio.



NO. DE PARTE	LUZ DELIMITADORA
8013OPA12/24	Luz rectangular de 4 LED 12/24V ámbar, lente con ópticos, kit incluye base y conector.
8013OPC12/24	Luz rectangular de 4 LED 12/24V cristal, lente con ópticos, kit incluye base y conector.
8013OPR12/24	Luz rectangular de 4 LED 12/24V roja, lente con ópticos, kit incluye base y conector.

ACCESORIOS	
7720	Conector.

Luz minitriangulo 3 LED 8052(12/24V)

Material:

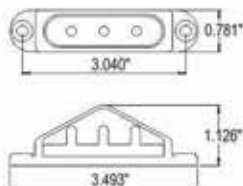
- Base de ABS de alto impacto blanco.
- Lente Acrílico rojo ó ámbar.

Fuente de luz:

- LED.
- Diseñado a 12/24V.

Función:

- Luz delimitadora de espacio.

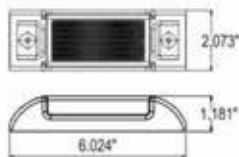


NO. DE PARTE	LUZ DELIMITADORA
8052A12/24	Luz minitriangulo de 3 LED 12/24V ámbar, conexión directa.
8052R12/24	Luz minitriangulo de 3 LED 12/24V roja, conexión directa.

ACCESORIOS	
3048	Lente repuesto.



Luz rectangular 5 LED 8025(12V) Lente con reflejante



Material:

- Base de ABS de alto impacto blanco.
- Lente Acrílico rojo ó ámbar.
- Incluye conectores.

Fuente de luz:

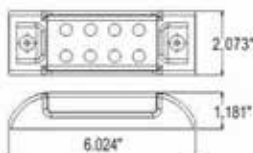
- LED.
- Diseñado a 12V.

Función:

- Luz delimitadora de espacio.

NO. DE PARTE	LUZ DELIMITADORA
8025A	Luz rectangular con reflejante de 5 LED 12V ámbar, incluye conectores.
8025R	Luz rectangular con reflejante de 5 LED 12V roja, incluye conectores.
ACCESORIOS	
7790	Conector.

Luz rectangular 8 LED 8025EOP(12V) Lente con ópticos



Material:

- Base de ABS de alto impacto blanco.
- Lente Acrílico rojo, ámbar ó cristal.
- Incluye conector.

Fuente de luz:

- LED.
- Diseñado a 12V.

Función:

- Luz delimitadora de espacio.

NO. DE PARTE	LUZ DELIMITADORA
8025EOPA	Luz rectangular con ópticos y embellecedor de 8 LED 12V ámbar, incluye conector.
8025EOPC	Luz rectangular con ópticos y embellecedor de 8 LED 12V cristal, incluye conector.
8925EOPR	Luz rectangular con ópticos y embellecedor de 8 LED 12V roja, incluye conector.
ACCESORIOS	
7790	Conector.



Luz rectangular 12 LED

8025ML(12/24V)

Material:

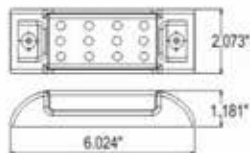
- Base de ABS de alto impacto blanco.
- Lente Acrílico rojo ó ámbar.

Fuente de luz:

- LED.
- Diseñado a 12/24V.

Función:

- Luz delimitadora de espacio.



NO. DE PARTE	LUZ DELIMITADORA
--------------	------------------

8025MLA12/24 Luz rectangular de 12 LED 12/24V ámbar, conexión directa.

8025MLR12/24 Luz rectangular de 12 LED 12/24V roja, conexión directa.

Luz rectangular 4 LED

8025OP(12/24V) Lente c/ópticos y reflejante

Material:

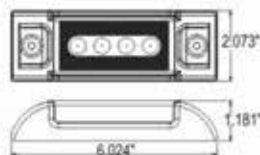
- Base de ABS de alto impacto gris.
- Lente Acrílico rojo, ámbar ó cristal.
- Incluye conector.

Fuente de luz:

- LED.
- Diseñado a 12/24V.

Función:

- Luz delimitadora de espacio.



NO. DE PARTE	LUZ DELIMITADORA
--------------	------------------

8025OPA12/24 Luz rectangular con ópticos y reflejante de 4 LED 12/24V ámbar, incluye conector.

8025OPC12/24 Luz rectangular con ópticos y reflejante de 4 LED 12/24V cristal, incluye conector.

8025OPR12/24 Luz rectangular con ópticos y reflejante de 4 LED 12/24V roja, incluye conector.

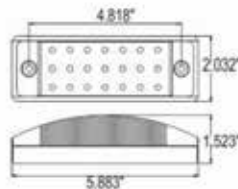
ACCESORIOS	
------------	--

7790 Conector.

Delimitadoras de espacio



Luz rectangular 21 LED 8065(12/24V)



Material:

- Base de ABS de alto impacto blanco.
- Lente Acrílico rojo, ámbar ó cristal.

Fuente de luz:

- LED.
- Diseñado a 12/24V.

Función:

- Luz delimitadora de espacio.

NO. DE PARTE

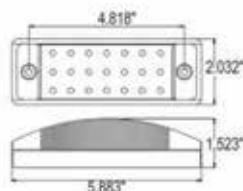
LUZ DELIMITADORA

- 8065A12/24 Luz rectangular de 21 LED12/24V ámbar, conexión directa.
 8065C12/24 Luz rectangular de 21 LED12/24V cristal, conexión directa.
 8065R12/24 Luz rectangular de 21 LED12/24V roja, conexión directa.

LUCES LED



Luz rectangular 21 LED 8065E(12/24V)



Material:

- Base de ABS de alto impacto blanco.
- Lente Acrílico rojo, ámbar ó cristal

Fuente de luz:

- LED.
- Diseñado a 12/24V.

Función:

- Luz delimitadora de espacio.

NO. DE PARTE

LUZ DELIMITADORA

- 8065EA12/24 Luz rectangular de 21 LED12/24V ámbar, con embellecedor conexión directa.
 8065EC12/24 Luz rectangular de 21 LED12/24V cristal, con embellecedor conexión directa.
 8065ER12/24 Luz rectangular de 21 LED12/24V roja, con embellecedor conexión directa.

Luz rectangular lateral 5 LED

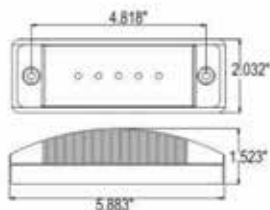
8011(12V)

Material:

- Base de ABS de alto impacto blanco.
- Lente Acrílico rojo ó ámbar.
- **Fuente de luz:**
- LED.
- Diseñado a 12V.

Función:

- Luz delimitadora de espacio.



NO. DE PARTE	LUZ DELIMITADORA
8011A	Luz rectangular lateral de 5 LED 12V ámbar, conexión directa.
8011R	Luz rectangular lateral de 5 LED 12V roja, conexión directa.

Luz rectangular 12 LED

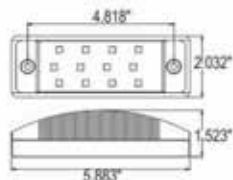
8073(12/24V) Doble intensidad

Material:

- Base de ABS de alto impacto blanco.
- Lente Acrílico rojo ó ámbar.
- **Fuente de luz:**
- LED.
- Diseñado a 12/24V.

Función:

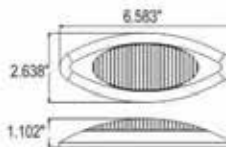
- Luz delimitadora de espacio.



NO. DE PARTE	LUZ DELIMITADORA
8073A12/24	Luz rectangular de 12 LED 12/24V ámbar, doble intensidad, alta y baja, lente liso conexión directa.
8073R12/24	Luz rectangular de 12 LED 12/24V roja, doble intensidad, alta y baja, lente liso conexión directa.



Lu ovalada delimitadora 4 LED 8038C(12/24V)



Material:

- Base de ABS de alto impacto blanco.
- Lente Acrílico rojo ó ámbar.
- Incluye conector.
- Bisel de ABS cromado.

Fuente de luz:

- LED.
- Diseñado a 12/24V.

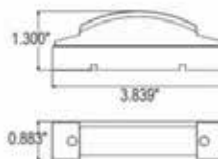
Función:

- Luz delimitadora de espacio.

NO. DE PARTE	LUZ DELIMITADORA
8038CA12/24	Luz ovalada delimitadora de 4 LED 12/24V ámbar, con bisel cromado, incluye conector.
8038CR12/24	Luz ovalada delimitadora de 4 LED 12/24V roja, con bisel cromado, incluye conector.
ACCESORIOS	
7081	Conector.



Luz rectangular 3 LED 8070(12V)



Material:

- Base de ABS de alto impacto blanco.
- Lente Acrílico rojo, ámbar ó cristal.
- Incluye conector.

Fuente de luz:

- LED.
- Diseñado a 12V.

Función:

- Luz delimitadora de espacio.

NO. DE PARTE	LUZ DELIMITADORA
8070A	Luz rectangular de 3 LED 12V ámbar, delimitadora de espacio incluye conector.
8070R	Luz rectangular de 3 LED 12V roja, delimitadora de espacio incluye conector.
ACCESORIOS	
7802	Conector.



Delimitadoras de espacio

Luz rectangular 6 LED

8062(12/24V)

Material:

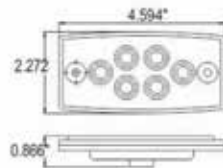
- Base de ABS de alto impacto blanco.
- Lente Acrílico rojo, ámbar ó cristal.
- Incluye conector.

Fuente de luz:

- LED.
- Diseñado a 12/24V.

Función:

- Luz delimitadora de espacio.



NO. DE PARTE	LUZ DELIMITADORA
8062A12/24	Luz rectangular de 6 LED 12/24V ámbar, incluye conector.
8062C12/24	Luz rectangular de 6 LED 12/24V cristal, incluye conector.
8062R12/24	Luz rectangular de 6 LED 12/24V roja, incluye conector.
ACCESORIOS	
7081	Conector.

Luz delimitadora 12 LED

8087(12/24V)

Material:

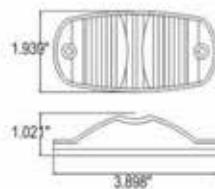
- Base de ABS de alto impacto blanco.
- Lente Acrílico rojo, ámbar ó cristal.

Fuente de luz:

- LED.
- Diseñado a 12/24V.

Función:

- Luz delimitadora de espacio.



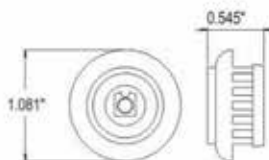
NO. DE PARTE	LUZ DELIMITADORA
8087A12/24	Luz de 12 LED12/24V ámbar, delimitadora de espacio conexión directa.
8087C12/24	Luz de 12 LED12/24V cristal, delimitadora de espacio conexión directa.
8087R12/24	Luz de 12 LED12/24V roja, delimitadora de espacio conexión directa.



Delimitadoras de espacio



Luz redonda 3/4" de 1 LED 8061(12/24V)



Material:

- Base de ABS de alto impacto blanco.
- Lente Acrílico rojo, ámbar ó cristal.
- Grommet de PVC.

Fuente de luz:

- LED.
- Diseñado a 12/24V.

Función:

- Luz delimitadora de espacio.

NO. DE PARTE	LUZ DELIMITADORA
8061A12/24	Luz redonda de 3/4" de 1 LED 12/24V ámbar, conexión directa incluye grommet.
8061C12/24	Luz redonda de 3/4" de 1 LED 12/24V cristal, conexión directa incluye grommet.
8061R12/24	Luz redonda de 3/4" de 1 LED 12/24V roja, conexión directa incluye grommet.

LUCES LED



Luz redonda 3/4" de 1 LED 8063(12/24V) Lente con difusor de luz



Material:

- Base de ABS de alto impacto blanco.
- Lente Acrílico rojo, ámbar ó cristal.
- Grommet de PVC.

Fuente de luz:

- LED.
- Diseñado a 12/24V.

Función:

- Luz delimitadora de espacio.

NO. DE PARTE	LUZ DELIMITADORA
8063A12/24	Luz redonda de 3/4" de 1 LED 12/24V ámbar, lente con difusor de luz, incluye grommet, conexión directa.
8063C12/24	Luz redonda de 3/4" de 1 LED 12/24V cristal, lente con difusor de luz, incluye grommet, conexión directa.
8063R12/24	Luz redonda de 3/4" de 1 LED 12/24V roja, lente con difusor de luz, incluye grommet, conexión directa.

Luz delimitadora 16 LED

8040E(12/24V)

Material:

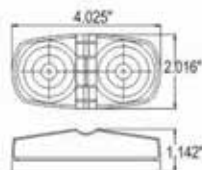
- Base de ABS de alto impacto blanco.
- Lente Acrílico rojo ó ámbar.

Fuente de luz:

- LED.
- Diseñado a 12/24V.

Función:

- Luz delimitadora de espacio.



NO. DE PARTE	LUZ DELIMITADORA
8040EA	Luz delimitadora de 16 LED 12/24V ámbar, con embellecedor conexión directa.
8040ER	Luz delimitadora de 16 LED 12/24V roja, con embellecedor conexión directa.

Luz delimitadora 10 LED

8040LF(12/24V)

Material:

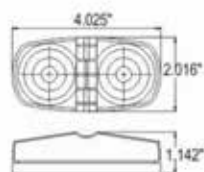
- Base de ABS de alto impacto blanco.
- Lente Acrílico rojo, ámbar ó cristal.

Fuente de luz:

- LED.
- Diseñado a 12/24V.

Función:

- Luz delimitadora de espacio.



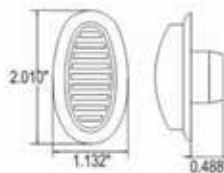
NO. DE PARTE	LUZ DELIMITADORA
8040LFA12/24	Luz delimitadora doble óptico de 10 LED 12/24V ámbar, conexión directa.
8040LFC12/24	Luz delimitadora doble óptico de 10 LED 12/24V cristal, conexión directa.
8040LFR12/24	Luz delimitadora doble óptico de 10 LED 12/24V roja, conexión directa.

ACCESORIOS

3029	Lente repuesto.
------	-----------------

Delimitadoras de espacio

Luz ovalada 1 1/2" de 3 LED 8088(12V)



Material:

- Base de ABS de alto impacto blanco.
- Lente Acrílico rojo, ámbar ó cristal.
- Grommet de PVC.

Fuente de luz:

- LED.
- Diseñado a 12V.

Función:

- Luz delimitadora de espacio.

NO. DE PARTE	LUZ DELIMITADORA
8088A	Luz ovalada de 1 1/2" de 3 LED 12V ámbar, delimitadora de espacio, conexión directa incluye grommet.
8088C	Luz ovalada de 1 1/2" de 3 LED 12V cristal, delimitadora de espacio, conexión directa incluye grommet.
8088R	Luz ovalada de 1 1/2" de 3 LED 12V roja, delimitadora de espacio, conexión directa incluye grommet.

Luz rectangular 12 LED 8097C(12/24V)



Material:

- Base de ABS de alto impacto blanco.
- Lente Acrílico rojo, ámbar ó cristal.
- Bisel metálico cromado.

Fuente de luz:

- LED.
- Diseñado a 12/24V.

Función:

NO. DE PARTE	LUZ DELIMITADORA
8097CA12/24	Luz rectangular de 12 LED 12/24V ámbar, (tipo PETERBILT) bisel metálico cromado conexión directa.
8097CC12/24	Luz rectangular de 12 LED 12/24V cristal, (tipo PETERBILT) bisel metálico cromado conexión directa.
8097CR12/24	Luz rectangular de 12 LED 12/24V roja, (tipo PETERBILT) bisel metálico cromado conexión directa.

Luz rectangular 6 LED

8354(12V)

Material:

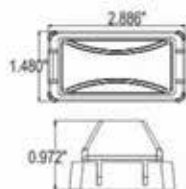
- Base de ABS de alto impacto gris.
- Lente Acrílico rojo, ámbar ó cristal.

Fuente de luz:

- LED.
- Diseñado a 12V.

Función:

- Luz delimitadora de espacio.



NO. DE PARTE	LUZ DELIMITADORA
8354A	Luz rectangular de 4 LED12V ámbar, conexión directa incluye base gris.
8354C	Luz rectangular de 4 LED12V cristal, conexión directa incluye base gris.
8354R	Luz rectangular de 4 LED 12V roja, conexión directa incluye base gris

Luz rectangular 8 LED

9013-8(12V) Lente cristal

Material:

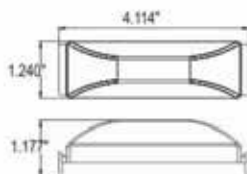
- Base de ABS de alto impacto blanco.
- Lente Acrílico cristal.
- Incluye conector.

Fuente de luz:

- LED.
- LED color rojo ó ámbar.
- Diseñado a 12V.

Función:

- Luz delimitadora de espacio.



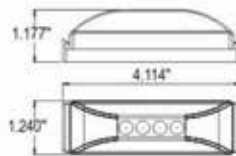
NO. DE PARTE	LUZ DELIMITADORA
9013-8A	Luz rectangular de 8 LED12V ámbar, lente cristal, kit incluye base y conector.
9013-8R	Luz rectangular de 8 LED12V roja, lente cristal, kit incluye base y conector.

ACCESORIOS

7720	Conector.
3062	Lente repuesto.



Luz rectangular 4 LED 90130P(12/24V) Lente cristal



Material:

- Base de ABS de alto impacto blanco.
- Lente Acrílico cristal.
- Incluye conector.

Fuente de luz:

- LED.
- LED color rojo ó ámbar.
- Diseñado a 12/24V.

Función:

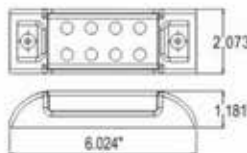
- Luz delimitadora de espacio.

NO. DE PARTE	LUZ DELIMITADORA
90130PA12/24	Luz rectangular de 4 LED 12/24V ámbar, con ópticos lente cristal, kit incluye base y conector.
90130PR12/24	Luz rectangular de 4 LED 12/24V roja, con ópticos lente cristal, kit incluye base y conector.
ACCESORIOS	
7720	Conector.

LUCES LED



Luz rectangular 8 LED 9025EOP(12/24V) Lente cristal



Material:

- Base de ABS de alto impacto blanco.
- Lente Acrílico cristal.
- Incluye conector.

Fuente de luz:

- LED.
- LED color rojo ó ámbar.
- Diseñado a 12/24V.

Función:

- Luz delimitadora de espacio.

NO. DE PARTE	LUZ DELIMITADORA
9025EOPA12/24	Luz rectangular con ópticos y embellecedor 8 LED 12/24V, ámbar, lente cristal incluye conector.
9025EOPR12/24	Luz rectangular con ópticos y embellecedor 8 LED 12/24V, roja, lente cristal incluye conector.
ACCESORIOS	
7790	Conector.



Delimitadoras de espacio

Luz rectangular 4 LED

90250P(12/24V) Lente cristal

Material:

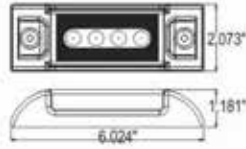
- Base de ABS de alto impacto blanco.
- Lente Acrílico cristal.
- Incluye conector.

Fuente de luz:

- LED.
- LED color rojo ó ámbar.
- Diseñado a 12/24V.

Función:

- Luz delimitadora de espacio



NO. DE PARTE	LUZ DELIMITADORA
90250PA12/24	Luz rectangular con ópticos y reflejante de 4 LED 12/24V ámbar, lente cristal incluye conector.
90250PR12/24	Luz rectangular con ópticos y reflejante de 4 LED 12/24V roja, lente cristal incluye conector.

ACCESORIOS

7790 Conector.

Luz ovalada delimitadora 4 LED

9038C(12/24V) Lente cristal

Material:

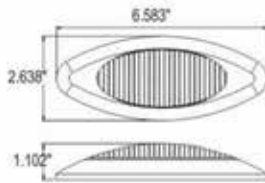
- Base de ABS de alto impacto blanco.
- Lente Acrílico cristal.
- Bisel de ABS cromado.
- Incluye conector.

Fuente de luz:

- LED.
- LED color rojo ó ámbar.
- Diseñado a 12/24V.

Función:

- Luz delimitadora de espacio.



NO. DE PARTE	LUZ DELIMITADORA
9038CA12/24	Luz ovalada delimitadora de 4 LED 12/24V ámbar, lente cristal con bisel cromado, incluye conector.
9038CR12/24	Luz ovalada delimitadora de 4 LED 12/24V roja, lente cristal con bisel cromado, incluye conector.

ACCESORIOS

7081 Conector.



Delimitadoras de espacio



Luz minitriangulo 3 LED 9052(12/24V) Lente cristal



Material:

- Base de ABS de alto impacto blanco.
- Lente Acrílico cristal.
- Incluye conector.

Fuente de luz:

- LED.
- LED color rojo ó ámbar.
- Diseñado a 12/24V.

Función:

- Luz delimitadora de espacio.

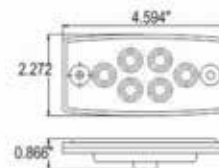
NO. DE PARTE	LUZ DELIMITADORA
9052A12/24	Luz minitriangulo de 3 LED 12/24V ámbar, lente cristal conexión directa.
9052R12/24	Luz minitriangulo de 3 LED 12/24V roja, lente cristal conexión directa.

ACCESORIOS	
3048	Lente repuesto.

LUCES LED



Luz rectangular 6 LED 9062(12/24V) Lente cristal



Material:

- Base de ABS de alto impacto blanco.
- Lente Acrílico cristal.
- Incluye conector.

Fuente de luz:

- LED.
- LED color rojo ó ámbar.
- Diseñado a 12/24V.

Función:

- Luz delimitadora de espacio.

NO. DE PARTE	LUZ DELIMITADORA
9062A12/24	Luz rectangular 6 LED 12/24V ámbar, lente cristal, incluye conector.
9062R12/24	Luz rectangular 6 LED 12/24V roja, lente cristal, incluye conector.

ACCESORIOS	
7081	Conector.

Luz redonda de 3/4" 1 LED

9061(12/24V) Lente cristal

Material:

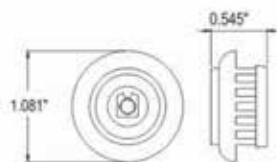
- Base de ABS de alto impacto blanco.
- Lente Acrílico cristal.
- Grommet de PVC.

Fuente de luz:

- LED.
- LED color rojo ó ámbar.
- Diseñado a 12/24V.

Función:

- Luz delimitadora de espacio.



NO. DE PARTE	LUZ DELIMITADORA
9061A12/24	Luz redonda de 3/4" de 1 LED 12/24V ámbar, lente cristal conexión directa incluye grommet.
9061R12/24	Luz redonda de 3/4" de 1 LED12/24V roja, lente cristal conexión directa incluye grommet.

Luz redonda de 3/4" 1 LED

9063(12/24V) Lente cristal

Material:

- Base de ABS de alto impacto blanco.
- Lente Acrílico cristal.
- Grommet de PVC.

Fuente de luz:


- LED.
- LED color rojo ó ámbar.
- Diseñado a 12/24V.

Función:

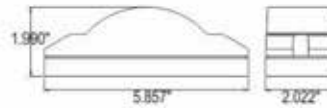
- Luz delimitadora de espacio.



NO. DE PARTE	LUZ DELIMITADORA
9063A12/24	Luz redonda de 3/4" de 1 LED 12/24V ámbar, lente cristal, con difusor de luz, conexión directa incluye grommet.
9063R12/24	Luz redonda de 3/4" de 1 LED 12/24V roja, lente cristal, con difusor de luz, conexión directa incluye grommet.



Luz delimitadora FREIGHTLINER 2121(12V) Doble intensidad Incandescente



Material:

- Base de ABS de alto impacto color blanco.
- Lente Acrílico ámbar.

Fuente de luz:

- Foco.
- Diseñado a 12V.

Función:

- Luz delimitadora de espacio.

NO. DE PARTE

LUZ DELIMITADORA

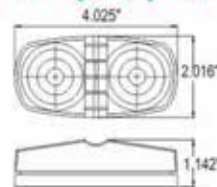
2121A

Luz de 12V FREIGHTLINER ámbar, doble intensidad, alta y baja, conexión directa.

LUCES INCANDESCENTES



Luz Bifocal foco intercambiable 2222(12V) Incandescente



Material:

- Base de ABS de alto impacto color blanco.
- Lente Acrílico rojo, ámbar ó cristal.
- Incluye focos.

Fuente de luz:

- Foco.
- Diseñado a 12V.

Función:

- Luz delimitadora de espacio.

NO. DE PARTE

LUZ DELIMITADORA

2222A

Luz bifocal 12V ámbar, conexión directa.

2222C

Luz bifocal 12V cristal, conexión directa.

2222R

Luz bifocal 12V roja, conexión directa.

ACCESORIOS

3029

Lente repuesto.



Delimitadoras de espacio

Luz Minitriangulo 2270(12V) Incandescente

Material:

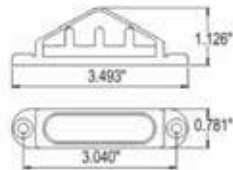
- Base de ABS de alto impacto color blanco.
- Lente Acrílico rojo ó ámbar.

Fuente de luz:

- Foco.
- Diseñado a 12V.

Función:

- Luz delimitadora de espacio.



NO. DE PARTE	LUZ DELIMITADORA
2270A	Luz minitriangulo 12V ámbar, conexión directa.
2270R	Luz minitriangulo 12V roja, conexión directa.
ACCESORIOS	
3048	Lente repuesto.

Luz rectangular con reflejante 2306(12V) Incandescente

Material:

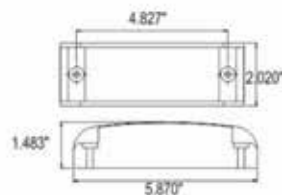
- Base de ABS de alto impacto color blanco.
- Lente Acrílico rojo ó ámbar.
- Incluye conector.

Fuente de luz:

- Foco.
- Diseñado a 12V.

Función:

- Luz delimitadora de espacio.



NO. DE PARTE	LUZ DELIMITADORA
2306A	Luz rectangular con reflejante 12V ámbar, incluye conector.
2306R	Luz rectangular con reflejante 12V roja, incluye conector.
ACCESORIOS	
7088	Conector.

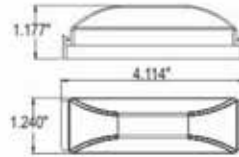
LUCES INCANDESCENTES



Delimitadoras de espacio



Luz delimitadora rectangular 2308(12V) Incandescente



Material:

- Base de ABS de alto impacto color blanco.
- Lente Acrilico rojo, ámbar o cristal.
- Incluye conector.

Fuente de luz:

- Foco.
- Diseñado a 12V.

Función:

- Luz delimitadora de espacio.

NO. DE PARTE	LUZ DELIMITADORA
--------------	------------------

- | | |
|--------|--|
| 2308-A | Luz delimitadora 12V ámbar, incluye base y conector. |
| 2308-C | Luz delimitadora 12V cristal, incluye base y conector. |
| 2308-R | Luz delimitadora 12V roja, incluye base y conector. |

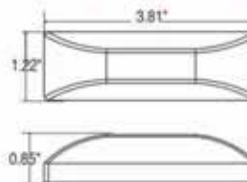
ACCESORIOS

- | | |
|------|-----------|
| 7720 | Conector. |
|------|-----------|

LUCES INCANDESCENTES



Luz delimitadora rectangular 2308-9(12V) Repuesto Incandescente



Material:

- Base de ABS de alto impacto color blanco.
- Lente Acrilico rojo, ámbar ó cristal

Fuente de luz:

- Foco.
- Diseñado a 12V.

Función:

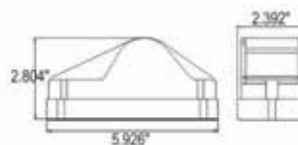
- Luz delimitadora de espacio.

NO. DE PARTE	LUZ DELIMITADORA
--------------	------------------

- | | |
|---------|---|
| 2308-9A | Luz delimitadora 12V ámbar, repuesto. |
| 2308-9C | Luz delimitadora 12V cristal, repuesto. |
| 2308-9R | Luz delimitadora 12V roja, repuesto. |



Luz lateral rectangular 2312(12V) Incandescente



Material:

- Base de ABS de alto impacto color blanco.
- Lente Acrilico ámbar.

Fuente de luz:

- Foco.
- Diseñado a 12V.

Función:

- Luz lateral, direccional y circulación.

NO. DE PARTE	LUZ LATERAL, DIRECCIONAL Y CIRCULACIÓN
--------------	--

- | | |
|-------|------------------------------------|
| 2312A | Luz lateral 12V ámbar, y conector. |
| 7794 | Conector. |



Delimitadoras de espacio

Luz delimitadora con reflejante

2319(12V) Incandescente

Material:

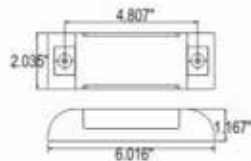
- Base de ABS de alto impacto color blanco.
- Lente Acrílico rojo ó ámbar.
- Incluye conector.

Fuente de luz:

- Foco.
- Diseñado a 12V.

Función:

- Luz delimitadora de espacio.



NO. DE PARTE	LUZ DELIMITADORA
2319A	Luz con reflejante 12V ámbar, incluye conectores.
2319R	Luz con reflejante 12V roja, incluye conectores.
ACCESORIOS	
7790	Conector.

Luz delimitadora rectangular

2354(12V) Incandescente

Material:

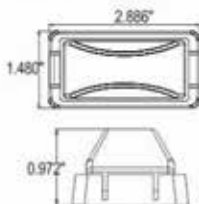
- Base de ABS de alto impacto color blanco.
- Lente Acrílico rojo, ámbar ó cristal.

Fuente de luz:

- Foco.
- Diseñado a 12V.

Función:

- Luz delimitadora de espacio.



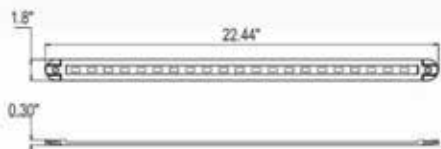

NO. DE PARTE	LUZ DELIMITADORA
2354A	Luz 12V ámbar, incluye base, conexión directa.
2354C	Luz 12V cristal, incluye base, conexión directa.
2354R	Luz 12V roja, incluye base, conexión directa.



Luz interior

Barra de aluminio 57cm

8111C(12V) / 8111C(24V)



Material:

- Base de aluminio.
- Recubrimiento de resina.

Fuente de luz:

- LED.
- Diseñado a 12V ó 24V.


Función:

- Luz interior.

NO. DE PARTE	LUZ INTERIOR
8111C12V	Barra de aluminio de 57cm de 30 LED 12V, luz cristal, conexión directa.
8111C24V	Barra de aluminio de 57cm de 30 LED 24V, luz cristal, conexión directa.

Luz ovalada de 13 LED

8117-2C(12/24V)



Material:

- Base de ABS de alto impacto blanco
- Lente Acrílico cristal.

Fuente de luz:

- LED.
- Diseñado a 12/24V.

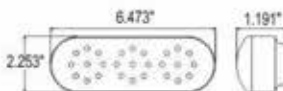
Función:

- Luz interior.

NO. DE PARTE	LUZ INTERIOR
8117-2C12/24	Luz ovalada de 13 LED 12/24V, cristal (luz interior) conexión directa

Luz ovalada de 27 LED

8117C(12/24V)



Material:

- Base de ABS de alto impacto blanco
- Lente Acrílico cristal.

Fuente de luz:

- LED.
- Diseñado a 12/24V.

Función:

- Luz interior.

NO. DE PARTE	LUZ INTERIOR
8117C12/24	Luz ovalada de 27 LED 12/24V, cristal (luz interior) conexión directa

LUCES LED



Direccionales

Cuarto delantero 32 LED DINA

8098(12V)

Material:


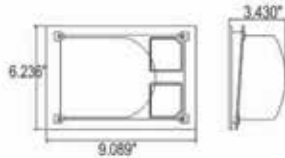
- Base de ABS de alto impacto cromado.
- Lente Acrílico ámbar.

Fuente de luz:

- LED.
- Diseñado a 12V.

Función:

- Luz direccional.



NO. DE PARTE	LUZ DIRECCIONAL
8098L	Cuarto delantero de 32 LED 12V, DINA NAVISTAR lado izquierdo conexión directa.
8098R	Cuarto delantero de 32 LED 12V, DINA NAVISTAR lado derecho conexión directa.

Cuarto delantero 32 LED DINA

9098(12V) Lente cristal

Material:

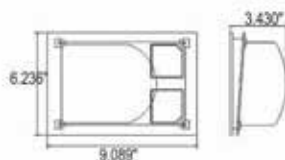
- Base de ABS de alto impacto cromado.
- Lente Acrílico cristal.

Fuente de luz:

- LED.
- LED color ámbar
- Diseñado a 12V.

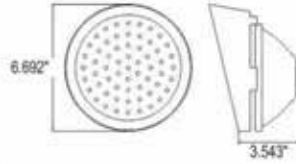
Función:

- Luz direccional.



NO. DE PARTE	LUZ DIRECCIONAL
9098L	Cuarto delantero de 32 LED 12V, DINA NAVISTAR, lente cristal, lado izquierdo conexión directa.
9098R	Cuarto delantero de 32 LED 12V, DINA NAVISTAR, lente cristal, lado derecho conexión directa.

Cuarto delantero 61 LED FREIGHTLINER 8105(12V)



Material:

- Base de ABS de alto impacto cromado.
- Lente Acrílico ámbar.

Fuente de luz:

- LED.
- Diseñado a 12V.

Función:

- Luz direccional.

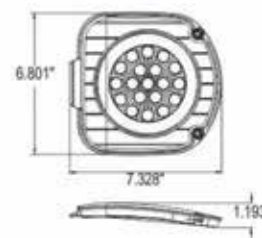
NO. DE PARTE	LUZ DIRECCIONAL
8105L	Luz direccional de 61 LED 12V, ámbar CENTURY 2005-2009 (FREIGHTLINER), lado izquierdo, conexión directa.
8105R	Luz direccional de 61 LED 12V, ámbar CENTURY 2005-2009 (FREIGHTLINER), lado derecho, conexión directa.

LUCES LED

NUEVO!



Cuarto delantero 19 LED FREIGHTLINER 8106(12V)



Material:

- Base de ABS de alto impacto cromado.
- Lente Acrílico ámbar.

Fuente de luz:

- LED.
- Diseñado a 12V.

Función:

- Luz direccional.

NO. DE PARTE	LUZ DIRECCIONAL
8106A	Luz direccional de 19 LED 12V, ámbar, CENTURY 2005-2009 (FREIGHTLINER), conexión directa.

Cuarto delantero 53 LED FREIGHTLINER

8129(12/24V)

Material:

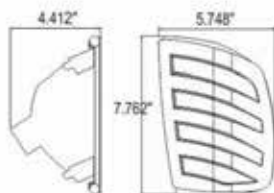
- Base de ABS de alto impacto cromado.
- Lente Acrílico ámbar.

Fuente de luz:

- LED.
- Diseñado a 12/24V.

Función:

- Luz direccional.



NO. DE PARTE	LUZ DIRECCIONAL
--------------	-----------------

8129L12/24 Cuarto delantero de 53 LED 12/24V, FREIGHTLINER, lado izquierdo conexión directa.

8129R12/24 Cuarto delantero de 53 LED 12/24V, FREIGHTLINER, lado derecho conexión directa.

Cuarto delantero 53 LED FREIGHTLINER

9129(12/24V) Lente cristal

Material:

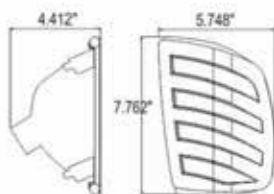
- Base de ABS de alto impacto cromado.
- Lente Acrílico cristal.

Fuente de luz:

- LED.
- LED color ámbar.
- Diseñado a 12/24V.

Función:

- Luz direccional.



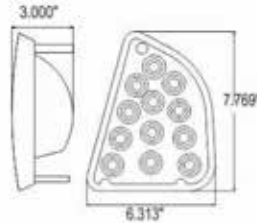
NO. DE PARTE	LUZ DIRECCIONAL
--------------	-----------------

9129L12/24 Cuarto delantero de 53 LED 12/24V, FREIGHTLINER, lente cristal, lado izquierdo conexión directa.

9129R12/24 Cuarto delantero de 53 LED 12/24V, FREIGHTLINER, lente cristal, lado derecho conexión directa.



Cuarto delantero 12 LED KENWORTH 8357(12/24V)



Material:

- Base de ABS de alto impacto cromado.
- Lente Acrílico ámbar.

Fuente de luz:

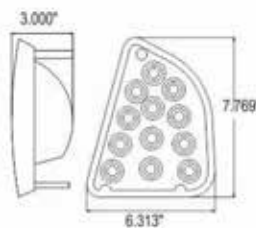
- LED.
- Diseñado a 12/24V.

Función:

- Luz direccional.

NO. DE PARTE	LUZ DIRECCIONAL
8357L12/24	Cuarto delantero KW T600 y T300 de 12 LED 12/24V, lado izquierdo, conexión directa.
8357R12/24	Cuarto delantero KW T600 y T300 de 12 LED 12/24V, lado derecho, conexión directa.

Cuarto delantero 12 LED KENWORTH 9357(12/24V) Lente cristal



Material:

- Base de ABS de alto impacto cromado.
- Lente Acrílico cristal.

Fuente de luz:

- LED.
- LED color ámbar.
- Diseñado a 12/24V.

Función:

- Luz direccional.

NO. DE PARTE	LUZ DIRECCIONAL
9357L12/24	Cuarto delantero KW T600 y T300 de 12 LED 12/24V, lado izquierdo, lente cristal, conexión directa.
9357R12/24	Cuarto delantero KW T600 y T300 de 12 LED 12/24V, lado derecho, lente cristal, conexión directa.



Direccionales

Cuarto delantero 29 LED KENWORTH

8403(12/24V)

Material:

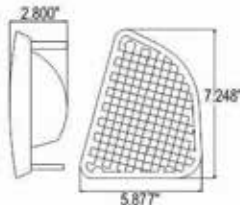
- Base de ABS de alto impacto cromado.
- Lente Acrílico ámbar.

Fuente de luz:

- LED.
- Diseñado a 12/24V.

Función:

- Luz direccional.



NO. DE PARTE	LUZ DIRECCIONAL
8403L	Cuarto delantero KW T600 y T300 de 29 LED 12/24V, lado izquierdo, conexión directa.
8403R	Cuarto delantero KW T600 y T300 de 29 LED 12/24V, lado derecho, conexión directa.

Direccional cuadrada cromada 34 LED

8322CF(12/24V)

Material:

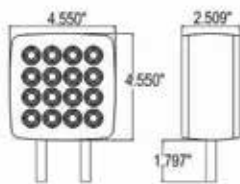
- Base de ABS de alto impacto cromado.
- Lente Acrílico rojo y ámbar.

Fuente de luz:

- LED.
- Diseñado a 12/24V.

Función:

- Luz direccional.



NO. DE PARTE	LUZ DIRECCIONAL
8322CFL12/24	Direccional cuadrada cromada 2 tornillos de 34 LED 12/24V, conexión directa, lado izquierdo.
8322CFR12/24	Direccional cuadrada cromada 2 tornillos de 34 LED 12/24V, conexión directa, lado derecho.

LUCES LED

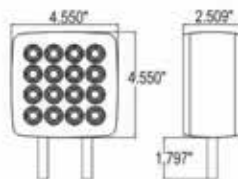


Direccionales



Direccional cuadrada cromada 34 LED

9322CF(12/24V) Lente cristal

**Material:**

- Base de ABS de alto impacto cromado.
- Lente Acrílico cristal.

Fuente de luz:

- LED.
- LED color rojo y ámbar.
- Diseñado a 12/24V.

Función:

- Luz direccional.

NO. DE PARTE**LUZ DIRECCIONAL**

9322CFL12/24 Direccional cuadrada cromada de 34 LED 12/24V, 2 tornillos lentes cristal lado izquierdo conexión directa.

9322CFR12/24 Direccional cuadrada cromada de 34 LED 12/24V, 2 tornillos lentes cristal lado derecho conexión directa.

LUCES LED

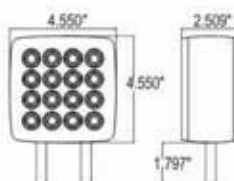
NUEVO!

LENTES
ÁMBAR POR
AMBOS
LADOS



Direccional cuadrada cromada 34 LED

8322CFAA(12/24V) Lentes ámbar

**Material:**

- Base de ABS de alto impacto cromado.
- Lente Acrílico ámbar.

Fuente de luz:

- LED.
- Diseñado a 12/24V.

Función:

- Luz direccional.

NO. DE PARTE**LUZ DIRECCIONAL**

8322CFAA12/24 Direccional cuadrada cromada 2 tornillos de 34 LED 12/24V, conexión directa, lentes ámbar.



Direccionales

Direccional cuadrada cromada 34 LED

8324CF(12/24V)

Material:

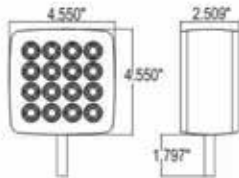
- Base de ABS de alto impacto cromado.
- Lente Acrílico rojo y ámbar.

Fuente de luz:

- LED.
- Diseñado a 12/24V.

Función:

- Luz direccional.



NO. DE PARTE

LUZ DIRECCIONAL

8324CFL12/24 Direccional cuadrada cromada 1 tornillo de 34 LED 12/24V, conexión directa, lado izquierdo.

8324CFR12/24 Direccional cuadrada cromada 1 tornillo de 34 LED 12/24V, conexión directa, lado derecho.

Direccional cuadrada cromada 34 LED

8324CFAA(12/24V) Lentes ámbar

Material:

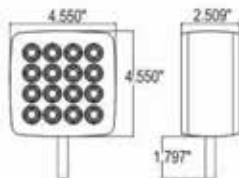
- Base de ABS de alto impacto cromado.
- Lentes Acrílico ámbar.

Fuente de luz:

- LED.
- Diseñado a 12/24V.

Función:

- Luz direccional.



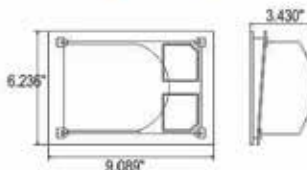
NUEVO!

**LENTES
ÁMBAR POR
AMBOS
LADOS**

LUCES LED



Cuarto delantero INTERNATIONAL 2093T(12V) Incandescente



Material:

- Base de ABS de alto impacto.
- Lente Acrílico ámbar, con reflejante.
- Incluye conector y foco.

Fuente de luz:

- Foco.
- Diseñado a 12V.

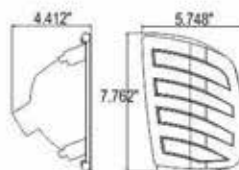
Función:

- Luz direccional.

NO. DE PARTE	LUZ DIRECCIONAL
2093TL	Cuarto delantero INTERNATIONAL NAVISTAR 12V, lado izquierdo incluye conector y foco.
2093TR	Cuarto delantero INTERNATIONAL NAVISTAR 12V, lado derecho incluye conector y foco.
ACCESORIOS	
7787	Conector.



Cuarto delantero FREIGHTLINER 2129T(12V) Incandescente



Material:

- Base de ABS de alto impacto.
- Lente Acrílico ámbar, con reflejante.
- Incluye conector y foco.

Fuente de luz:

- Foco.
- Diseñado a 12V.

Función:

- Luz direccional.

NO. DE PARTE	LUZ DIRECCIONAL
2129TL	Cuarto delantero FREIGHTLINER 12V, izquierdo, incluye conector y foco.
2129TR	Cuarto delantero FREIGHTLINER 12V, derecho, incluye conector y foco.
ACCESORIOS	
7792	Conector.



Direccionales

Direccional cuadrada cromada

2322C(12V) Incandescente

Material:

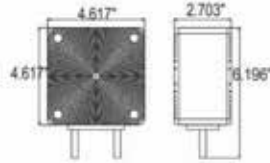
- Base de ABS de alto impacto cromado.
- Lentes Acrílico rojo y ámbar.

Fuente de Luz:

- Foco
- Diseñado a 12V.
- Con luz lateral y reflejante.
- Conexión directa.

Función:

- Luz direccional.



NO. DE PARTE

LUZ DIRECCIONAL

2322C

Direccional cuadrada cromada, 2 tornillos 12V, conexión directa.

Direccional cuadrada cromada

2324C(12V) Incandescente

Material:


- Base de ABS de alto impacto cromado.
- Lentes Acrílico rojo y ámbar.

Fuente de Luz:

- Foco
- Diseñado a 12V.
- Con luz lateral y reflejante.
- Conexión directa.

Función:

- Luz direccional.



NO. DE PARTE

LUZ DIRECCIONAL

2324C

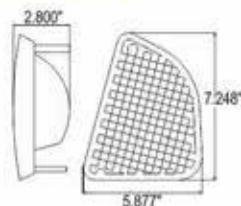
Direccional cuadrada cromada, 1 tornillo 12V, conexión directa.



Direccionales



Cuarto delantero KENWORTH 2357(12V) Incandescente



Material:

- Base de ABS de alto impacto.
- Lente Acrílico ámbar, con reflejante.
- Incluye conector y foco.

Fuente de luz:

- Foco.
- Diseñado a 12V.

Función:

- Luz direccional.

NO. DE PARTE	LUZ DIRECCIONAL
2357L	Cuarto delantero KENWORTH T600 y T300 12V, izquierdo, incluye conector y foco.
2357R	Cuarto delantero KENWORTH T600 y T300 12V, derecho, incluye conector y foco.
ACCESORIOS	
7089	Conector y foco.

LUCES INCANDESCENTES

Luz redonda de 4" 10 LED

8028(12/24V)

Material:

- Base de ABS de alto impacto blanco.
- Lente Acrílico rojo ó ámbar.
- Grommet de PVC.
- Incluye conector.

Fuente de luz:

- LED.
- Diseñado a 12/24V.

Función:

- Luz de Alto, direccional y circulación.



NO. DE PARTE

LUZ DE DESTELLO

8028A12/24 Luz redonda de 4" de 10 LED 12/24V ámbar, con destello, kit incluye grommet y conector.

8028R12/24 Luz redonda de 4" de 10 LED 12/24V roja, con destello, kit incluye grommet y conector

ACCESORIOS

7083 Grommet.
7084N Conector.

Luz redonda de 4" 10 LED

8026R(12/24V)

Material:

- Base de ABS de alto impacto blanco.
- Lente Acrílico rojo ó ámbar.
- Grommet de PVC.
- Incluye conector.

Fuente de luz:

- LED.
- Diseñado a 12/24V.

Función:

- Luz de Alto, direccional y circulación.



NO. DE PARTE

LUZ DE DESTELLO

8026AR12/24 Luz redonda de 4" de 10 LED 12/24V ámbar, con movimiento giro, kit incluye grommet y conector.

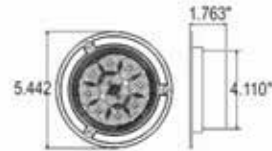
8026RR12/24 Luz redonda de 4" de 10 LED 12/24V roja, con movimiento giro, kit incluye grommet y conector.

ACCESORIOS

7083 Grommet.
7084N Conector.



Luz redonda de 4" 10 LED 8028N(12/24V)



Material:

- Base de ABS de alto impacto color negro.
- Lente Acrílico rojo ó ámbar.
- Incluye conector.

Fuente de luz:

- LED.
- Diseñado a 12/24V.

Función:

- Luz de Alto, direccional y circulación.

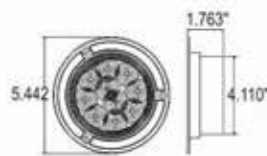
NO. DE PARTE	LUZ DE DESTELLO
8028NA12/24	Luz redonda de 4" de 10 LED 12/24V ámbar, con destello y base color negro, incluye conector.
8028NR12/24	Luz redonda de 4" de 10 LED 12/24V roja, con destello y base color negro, incluye conector.

ACCESORIOS:

7084N	Conector.
-------	-----------

LUCES LED

Luz redonda de 4" 10 LED 8028CF(12/24V)



Material:

- Base de ABS de alto impacto cromado.
- Lente Acrílico rojo ó ámbar.

Fuente de luz:

- LED.
- Diseñado a 12/24V.

Función:

- Luz de Alto, direccional y circulación.

NO. DE PARTE	LUZ DE DESTELLO
8028CFA12/24	Luz redonda de 4" de 10 LED 12/24V ámbar, con destello con base cromada y conexión directa.
8028CFR12/24	Luz redonda de 4" de 10 LED 12/24V roja, con destello con base cromada y conexión directa.





Luces de destello

Luz redonda de 4" 20 LED

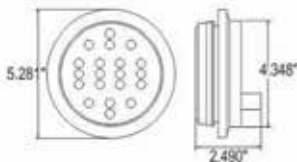
8042ER(12/24V) Base plana

Material:

- Base de ABS de alto impacto blanco.
- Lente Acrílico rojo ó ámbar.
- Grommet de PVC.
- Fuente de luz:
- LED.
- Diseñado a 12/24V.

Función:

- Luz de Alto, direccional y circulación.



NO. DE PARTE

LUZ DE DESTELLO

8042ERA12/24 Luz redonda de 4" de 20 LED 12/24V ámbar, con destello con embellecedor, conexión directa incluye grommet.

8042ERR12/24 Luz redonda de 4" de 20 LED 12/24V roja, con destello con embellecedor conexión directa incluye grommet.

ACCESORIOS

7083 Grommet.

Luz redonda de 4" 20 LED

8042NER(12/24V) Base plana

Material:

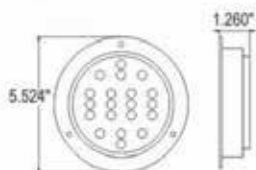
- Base de ABS de alto impacto blanco.
- Lente Acrílico rojo ó ámbar.
- Arillo de ABS negro.

Fuente de luz:

- LED.
- Diseñado a 12/24V.

Función:

- Luz de Alto, direccional y circulación.



NO. DE PARTE

LUZ DE DESTELLO

8042NERA12/24 Luz redonda de 4" de 20 LED 12/24V ámbar, con Destello con embellecedor y arillo negro, conexión directa.

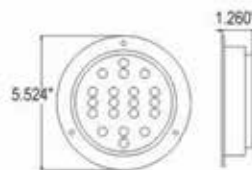
8042NERR12/24 Luz redonda de 4" de 20 LED 12/24V roja, con Destello con embellecedor y arillo negro, conexión directa.



Luces de destello



Luz redonda de 4" 20 LED 8042CER(12/24V) Base plana



Material:

- Base de ABS de alto impacto blanco.
- Lente Acrílico rojo ó ámbar.
- Arillo de ABS cromado.

Fuente de luz:

- LED.
- Diseñado a 12/24V.

Función:

- Luz de Alto, direccional y circulación.

NO. DE PARTE

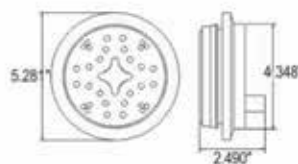
LUZ DE DESTELLO

8042CERA12/24 Luz redonda de 20 LED 12/24V ámbar, con Destello con embellecedor y arillo cromado, conexión directa.

8042CERR12/24 Luz redonda de 20 LED 12/24V roja, con Destello con embellecedor y arillo cromado, conexión directa.

LUCES LED

Luz redonda 4" 32 LED 8071ER(12/24V)



Material:

- Base de ABS de alto impacto negro.
- Lente Acrílico rojo, ámbar ó cristal.
- Grommet de PVC.
- Incluye conector.

Fuente de luz:

- LED.
- Diseñado a 12/24V.

Función:

- Luz de Alto, direccional y circulación.

NO. DE PARTE

LUZ DE DESTELLO

8071ERA12/24 Luz redonda de 4" de 32 LED12/24V ámbar, con destello con embellecedor, kit incluye grommet y conector.

8071ERC12/24 Luz redonda de 4" de 32 LED12/24V cristal, con destello con embellecedor, kit incluye grommet y conector.

8071ERR12/24 Luz redonda de 4" de 32 LED12/24V roja, con destello con embellecedor, kit incluye grommet y conector.

ACCESORIOS

7083 Grommet.
7084N Conector.



Luces de destello

Luz redonda de 4" 10 LED

8096NR(12/24V) Base plana

Material:

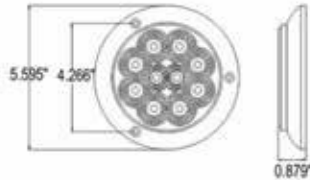
- Base de ABS de alto impacto color negro.
- Lente Acrílico rojo ó ámbar.

Fuente de luz:

- LED.
- Diseñado a 12/24V.

Función:

- Luz de Alto, direccional y circulación.



NO. DE PARTE

LUZ DE DESTELLO

8096NRA12/24 Luz redonda de 4" de 10 LED 12/24V ámbar, con destello con base plana de sobreponer negra, conexión directa.

8096NRR12/24 Luz redonda de 4" de 10 LED 12/24V roja, con destello con base plana de sobreponer negra, conexión directa.

Luz redonda de 4" 10 LED

8096CR(12/24V) Base plana

Material:

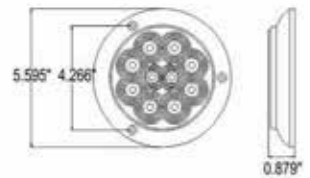
- Base de ABS de alto impacto cromado.
- Lente Acrílico rojo ó ámbar.

Fuente de luz:

- LED.
- Diseñado a 12/24V.

Función:

- Luz de Alto, direccional y circulación.



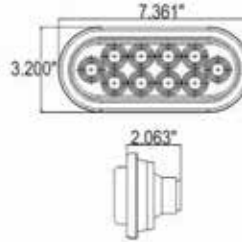
NO. DE PARTE

LUZ DE DESTELLO

8096CRA12/24 Luz redonda de 4" de 10 LED 12/24V ámbar, con destello base plana de sobreponer cromada, conexión directa.

8096CRR12/24 Luz redonda de 4" de 10 LED 12/24V roja, con destello con base plana de sobreponer cromada, conexión directa.

Luz ovalada de 10 LED 8045D(12V)



Material:

- Base de ABS de alto impacto blanco.
- Lente Acrílico rojo ó ámbar.
- Grommet de PVC.
- Incluye conector.

Fuente de luz:

- LED.
- Diseñado a 12V.

Función:

- Luz de Alto, direccional y circulación.

NO. DE PARTE	LUZ DE DESTELLO
8045DA	Luz ovalada de 10 LED 12V ámbar, con destello, kit incluye grommet y conector.
8045DR	Luz ovalada de 10 LED 12V roja, con destello, kit incluye grommet y conector.

ACCESORIOS

7800	Grommet.
7794	Conector.

Luz ovalada de 10 LED 8045ND(12V)



Material:

- Base de ABS de alto impacto blanco.
- Lente Acrílico rojo ó ámbar.
- Arillo de ABS negro.
- Incluye conector.

Fuente de luz:

- LED.
- Diseñado a 12V.

Función:

- Luz de Alto, direccional y circulación.

NO. DE PARTE	LUZ DE DESTELLO
8045NDA	Luz ovalada de 10 LED 12V ámbar, con destello, arillo negro incluye conector.
8045NDR	Luz ovalada de 10 LED 12V roja, con destello, arillo negro incluye conector.

ACCESORIOS

7794	Conector.
------	-----------



Luces de destello

Luz ovalada de 20 LED

8041CER(12/24V) Base plana

Material:

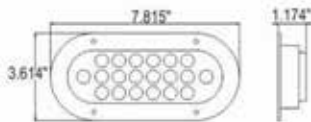
- Base de ABS de alto impacto blanco.
- Lente Acrílico rojo ó ámbar.
- Arillo de ABS cromado.

Fuente de luz:

- LED.
- Diseñado a 12/24V.

Función:

- Luz de Alto, direccional y circulación.



NO. DE PARTE	LUZ DE DESTELLO
--------------	-----------------

8041CERA12/24 Luz ovalada de 20 LED 12/24V ámbar, con destello con embellecedor arillo cromado conexión directa.

8041CERC12/24 Luz ovalada de 20 LED 12/24V cristal, con destello con embellecedor bisel cromado conexión directa.

8041CERR12/24 Luz ovalada de 20 LED 12/24V roja, con destello con embellecedor bisel cromado conexión directa.

Luz ovalada de 20 LED

8041ER(12/24V) Base plana

Material:

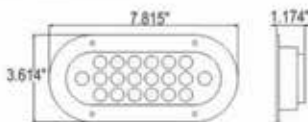
- Base de ABS de alto impacto blanco.
- Lente Acrílico rojo, ámbar ó cristal.
- Arillo de ABS negro.

Fuente de luz:

- LED.
- Diseñado a 12/24V.

Función:

- Luz de Alto, direccional y circulación.



NO. DE PARTE	LUZ DE DESTELLO
--------------	-----------------

8041ERA12/24 Luz ovalada de 20 LED 12/24V ámbar, con Destello con embellecedor, arillo negro conexión directa.

8041ERC12/24 Luz ovalada de 20 LED 12/24V cristal, con Destello con embellecedor, arillo negro conexión directa.

8041ERR12/24 Luz ovalada de 20 LED 12/24V roja, con Destello con embellecedor, arillo negro conexión directa.

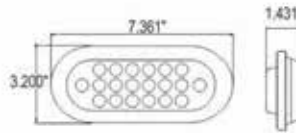
LUCES LED



Luces de destello



Luz ovalada de 20 LED 8041-2ER(12/24V) Base plana



Material:

- Base de ABS de alto impacto blanco.
- Lente Acrílico rojo, ámbar ó cristal.
- Grommet de PVC.

Fuente de luz:

- LED.
- Diseñado a 12/24V.

Función:

- Luz de Alto, direccional y circulación.

NO. DE PARTE

LUZ DE DESTELLO

8041-2ERA12/24 Luz ovalada de 20 LED 12/24V ámbar, con Destello con embellecedor, conexión directa, incluye grommet.

8041-2ERC12/24 Luz ovalada de 20 LED 12/24V cristal, con Destello con embellecedor, conexión directa, incluye grommet.

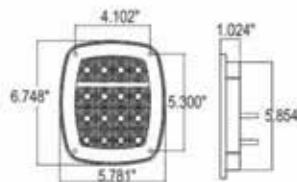
8041-2ERR12/24 Luz ovalada de 20 LED 12/24V roja, con Destello con embellecedor, conexión directa, incluye grommet.

ACCESORIOS

7800

Grommet.

Luz universal 16 LED 8050PRF(12/24V) Base plana



Material:

- Base de ABS de alto impacto negro.
- Lente Acrílico rojo.
- Con reflejante y luz reversa.

Fuente de luz:

- LED.
- Diseñado a 12/24V.

Función:

- Luz de Alto, direccional y circulación.

NO. DE PARTE

LUZ DE DESTELLO

8050PRF12/24 Luz universal de 16 LED 12/24V, con destello, base plana conexión directa.





Luces de destello

Luz universal 16 LED

8050R(12V)

Material:

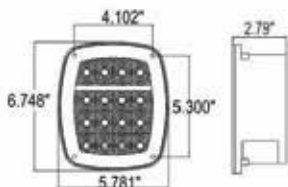
- Base de ABS de alto impacto negro.
- Lente Acrílico rojo.
- Con reflejante y luz reversa.

Fuente de luz:

- LED.
- Diseñado a 12V.

Función:

- Luz de Alto, direccional y circulación.



NO. DE PARTE

LUZ DE DESTELLO

8050R

Luz universal de 16 LED 12V, de movimiento giro conexión directa.

Flecha de destello preventiva c/5 luces LED

8114(12/24V)

Material:

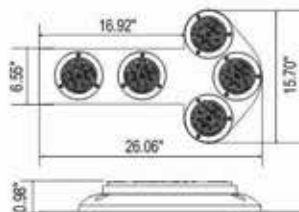
- Base metálica con reflejante color rojo.
- Lentes Acrílico color ámbar.

Fuente de luz:

- LED.
- Diseñado a 12/24V.

Función:

- Direccional y circulación.



NO. DE PARTE

FLECHA DE DESTELLO

8114A12/24

Flecha de destello preventiva c/5 luces LED 8096NRA 12/24V, de destello, incluye 6 gomas para montaje.

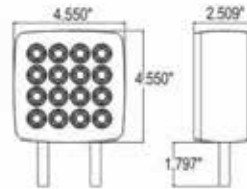
LUCES LED



Luces de destello



Direccional cuadrada cromada 34 LED 8322CML/R(12/24V)



Material:

- Base de ABS de alto impacto cromado.
- Lente Acrílico rojo y ámbar.

Fuente de luz:

- LED.
- Diseñado a 12/24V.

Función:

- Luz Direccional.

NO. DE PARTE

LUZ DE DESTELLO

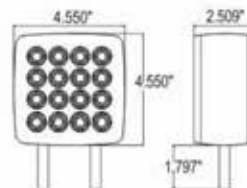
8322CML12/24 Direccional cuadrada cromada 2 tornillos de 34 LED 12/24V, con movimiento giro, conexión directa lado izquierdo.

8322CMR12/24 Direccional cuadrada cromada 2 tornillos de 34 LED 12/24V, con movimiento giro, conexión directa lado derecho.

LUCES LED



Direccional cuadrada cromada 34 LED 8322CRL/R(12/24V)



Material:

- Base de ABS de alto impacto cromado.
- Lente Acrílico rojo y ámbar.

Fuente de luz:

- LED.
- Diseñado a 12/24V.

Función:

- Luz Direccional.

NO. DE PARTE

LUZ DE DESTELLO

8322CRL12/24 Direccional cuadrada cromada 2 tornillos de 34 LED 12/24V, con destello, conexión directa lado izquierdo.

8322CRR12/24 Direccional cuadrada cromada 2 tornillos de 34 LED 12/24V, con destello, conexión directa lado izquierdo.

Direccional cuadrada cromada 34 LED

8324CML/R(12/24V)

Material:

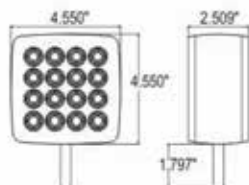
- Base de ABS de alto impacto cromado.
- Lente Acrílico rojo y ámbar.

Fuente de luz:

- LED.
- Diseñado a 12/24V.

Función:

- Luz Direccional.



NO. DE PARTE

LUZ DE DESTELLO

8324CML12/24 Direccional cuadrada cromada 1 tornillo de 34 LED 12/24V, con movimiento, conexión directa lado izquierdo.

8324CMR12/24 Direccional cuadrada cromada 1 tornillo de 34 LED 12/24V, con movimiento, conexión directa lado derecho.

Direccional cuadrada cromada 34 LED

8324CRL/R(12/24V)

Material:

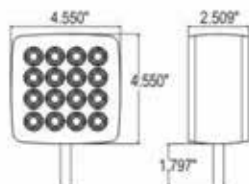
- Base de ABS de alto impacto cromado.
- Lente Acrílico rojo y ámbar.

Fuente de luz:

- LED.
- Diseñado a 12/24V.

Función:

- Luz Direccional.



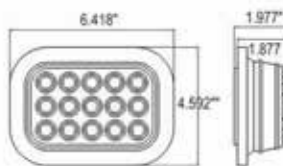
NO. DE PARTE

LUZ DE DESTELLO

8324CRL12/24 Direccional cuadrada cromada 1 tornillo de 34 LED 12/24V, con destello, conexión directa lado izquierdo.

8324CRR12/24 Direccional cuadrada cromada 1 tornillo de 34 LED 12/24V, con destello, conexión directa lado derecho.

Luz rectangular 15 LED 8365MP(12/24V)



Material:

- Base de ABS de alto impacto blanco.
- Lente Acrílico rojo ó ámbar.
- Grommet de PVC.
- Incluye conector.

Fuente de luz:

- LED.
- Diseñado a 12/24V.

Función:

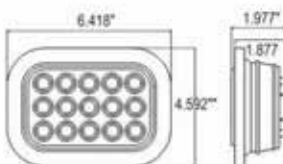
- Luz de Alto, direccional y circulación.

NO. DE PARTE	LUZ DE DESTELLO
8365MPA12/24	Luz rectangular de 15 LED 12/24V ámbar, de movimiento, kit incluye grommet y conector.
8365MPR12/24	Luz rectangular de 15 LED 12/24V roja, de movimiento, kit incluye grommet y conector.

ACCESORIOS

7831	Grommet.
7794	Conector.

Luz rectangular 15 LED 8365RF(12/24V)



Material:

- Base de ABS de alto impacto blanco.
- Lente Acrílico rojo ó ámbar.
- Grommet de PVC.
- Incluye conector.

Fuente de luz:

- LED.
- Diseñado a 12/24V.

Función:

- Luz de Alto, direccional y circulación.

NO. DE PARTE	LUZ DE DESTELLO
8365RFA12/24	Luz rectangular de 15 LED 12/24V ámbar, con destello, kit incluye grommet y conector.
8365RFR12/24	Luz rectangular de 15 LED 12/24V roja, con destello, kit incluye grommet y conector.

ACCESORIOS

7831	Grommet.
7794	Conector.



Luces de destello

Torreta de 4.5" 4 LED

8101(12/24V)

Material:

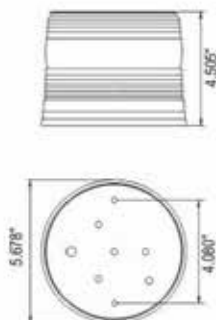
- Base de ABS de alto impacto negro.
- Lente Acrílico ámbar.

Fuente de luz:

- LED.
- LEDs, de alta potencia, grado 360°.
- 4 patrones de destello seleccionable.
- Consumo de corriente baja.
- Diseñado a 12/24V.

Función:

- Luz de destello.



NO. DE PARTE

LUZ DE DESTELLO

8101A12/24 Torreta de 4.5" de alto con 4 LED ultrabrillantes 12/24V, ámbar con 4 modos de destello.

Torreta de 6.5" 4 LED

8102(12/24V)

Material:

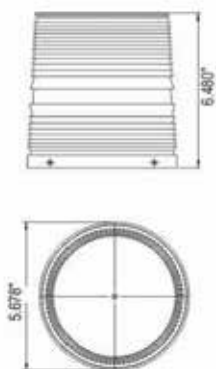
- Base de ABS de alto impacto negro.
- Lente de Acrílico ámbar.

Fuente de luz:

- LED.
- LEDs, de alta potencia, grado 360°.
- 4 patrones de destello seleccionable.
- Consumo de corriente baja.
- Diseñado a 12/24V.

Función:

- Luz de destello.




NO. DE PARTE

LUZ DE DESTELLO

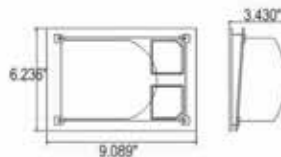
8102A12/24 Torreta de 6.5" de alto con 4 LED ultrabrillantes 12/24V, ámbar con 4 modos de destello.



Luces de destello



Cuarto delantero 32 LED 8098R(12V)



Material:

- Base de ABS de alto impacto cromado.
- Lente Acrílico ámbar.

Fuente de luz:

- LED.
- Diseñado a 12V.

Función:

- Luz de destello.

NO. DE PARTE

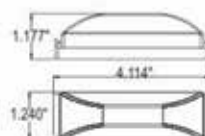
LUZ DE DESTELLO

8098RL	Cuarto delantero de 32 LED 12V, con destello DINA NAVISTAR lado izquierdo conexión directa.
8098RR	Cuarto delantero de 32 LED 12V, con destello DINA NAVISTAR lado derecho conexión directa.

LUCES LED



Luz rectangular 8 LED 8013D(12V)



Material:

- Base de ABS de alto impacto gris.
- Lente Acrílico rojo, ámbar ó cristal.
- Incluye conector.

Fuente de luz:

- LED.
- Diseñado a 12V.

Función:

- Luz de destello.

NO. DE PARTE

LUZ DE DESTELLO

8013DA	Luz rectangular de 8 LED 12V ámbar, con destello kit incluye base y conector.
8013DC	Luz rectangular de 8 LED 12V cristal, con destello kit incluye base y conector.
8013DR	Luz rectangular de 8 LED 12V roja, con destello kit incluye base y conector.

ACCESORIOS

7720	Conector.
-------------	-----------



Luces de destello

Luz ovalada 4 LED

8038CR(12V)

Material:

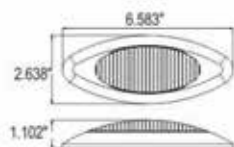
- Base de ABS de alto impacto blanco.
- Lente Acrílico rojo ó ámbar.
- Bisel de ABS cromado.
- Incluye conector.

Fuente de luz:

- LED.
- Diseñado a 12V.

Función:

- Luz de destello.



NO. DE PARTE	LUZ DE DESTELLO
8038CRA	Luz ovalada de 4 LED 12V ámbar, con destello con bisel cromado, kit incluye bisel y conector.
8038CRR	Luz ovalada de 4 LED 12V roja, con destello con bisel cromado, kit incluye bisel y conector.
ACCESORIOS	
7081	Conector.

Luz ovalada de 10 LED

8040D(12/24V)

Material:

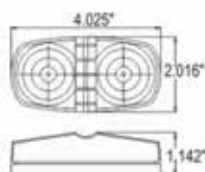
- Base de ABS de alto impacto blanco.
- Lente Acrílico rojo, ámbar ó cristal.

Fuente de luz:

- LED.
- Diseñado a 12/24V.

Función:


- Luz de destello.



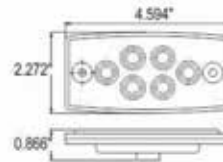
NO. DE PARTE	LUZ DE DESTELLO
8040DA12/24	Luz ovalada de 10 LED 12/24V ámbar, doble óptico con destello conexión directa.
8040DC12/24	Luz ovalada de 10 LED 12/24V cristal, doble óptico con destello conexión directa.
8040DR12/24	Luz ovalada de 10 LED 12/24V roja, doble óptico con destello conexión directa.
ACCESORIOS	
3029	Lente repuesto.



Luces de destello



Luz rectangular 6 LED 8062R(12/24V)



Material:

- Base de ABS de alto impacto blanco.
- Lente Acrílico rojo ó ámbar.
- Incluye conector.

Fuente de luz:

- LED.
- Diseñado a 12/24V.

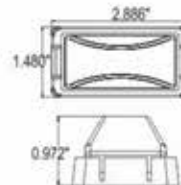
Función:

- Luz de destello.

NO. DE PARTE	LUZ DE DESTELLO
8062RA	Luz rectangular de 6 LED 12/24V ámbar, con destello, incluye conector.
8062RR	Luz rectangular de 6 LED 12/24V roja, con destello, incluye conector.
ACCESORIOS	
7081	Conector.

LUCES LED

Luz rectangular 4 LED 8354D(12V)



Material:

- Base de ABS de alto impacto blanco.
- Lente Acrílico rojo ó ámbar.

Fuente de luz:

- LED.
- Diseñado a 12V.

Función:

- Luz de destello.

NO. DE PARTE	LUZ DE DESTELLO
8354DA	Luz rectangular de 4 LED 12V ámbar, con destello, conexión directa, incluye base gris.
8354DR	Luz rectangular de 4 LED 12V roja, con destello, conexión directa, incluye base gris.



Luces de destello

Luz rectangular 8 LED 9013D(12V) Lente cristal

Material:

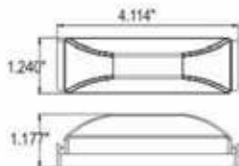
- Base de ABS de alto impacto blanco.
- Lente Acrilico cristal.
- Incluye conector.

Fuente de luz:

- LED.
- LED color rojo ó ambar.
- Diseñado a 12V.

Función:

- Luz de destello.



NO. DE PARTE	LUZ DE DESTELLO
9013DA	Luz rectangular lateral de 8 LED 12V ámbar, con destello lente cristal, kit incluye base y conector.
9013DR	Luz rectangular lateral de 8 LED 12V roja, con destello lente cristal, kit incluye base y conector.
ACCESORIOS	
7720	Conector.

Luz redonda de 4" 10 LED 9029CG(12/24V) Lente cristal

Material:

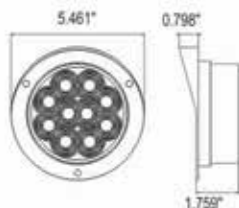
- Base de ABS de alto impacto cromado.
- Lente Acrilico cristal.

Fuente de luz:

- LED.
- LED color rojo ó ambar.
- Diseñado a 12/24V.

Función:

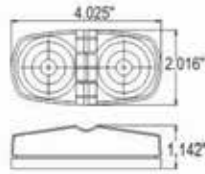
- Luz de Alto, direccional y circulación.



NO. DE PARTE	LUZ DE DESTELLO
9029CGA12/24	Luz redonda de 4" 10 LED 12/24V ámbar, con movimiento giro, lente cristal, con base cromada, conexión directa.
9029CGR12/24	Luz redonda de 4" 10 LED 12/24V roja, con movimiento giro, lente cristal, con base cromada, conexión directa.



Luz ovalada de 10 LED 9040D(12/24V) Lente cristal



Material:

- Base de ABS de alto impacto blanco.
- Lente Acrílico cristal.

Fuente de luz:

- LED.
- LED color ámbar ó rojo.
- Diseñado a 12/24V.

Función:

- Luz de destello

NO. DE PARTE

LUZ DE DESTELLO

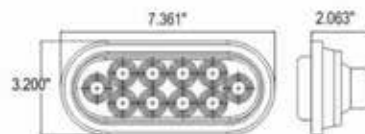
9040DA12/24 Luz ovalada de 10 LED 12/24V ámbar, lente cristal, con destello conexión directa.

9040DR12/24 Luz ovalada de 10 LED 12/24V roja, lente cristal, con destello conexión directa.

ACCESORIOS

3029 Lente repuesto.

Luz ovalada de 10 LED 9045D(12V) Lente cristal



Material:

- Base de ABS de alto impacto blanco.
- Lente Acrílico cristal.
- Grommet de PVC.
- Incluye conector.

Fuente de luz:

- LED.
- LED color rojo y ámbar.
- Diseñado a 12V.

Función:

- Luz de Alto, direccional y circulación.

NO. DE PARTE

LUZ DE DESTELLO

9045DA Luz ovalada de 10 LED 12V ámbar, lente cristal, con destello kit incluye grommet y conector.

9045DR Luz ovalada de 10 LED 12V roja, lente cristal, con destello kit incluye grommet y conector.

ACCESORIOS

7800 Grommet.

7794 Conector.



Luces de destello

Luz universal 16 LED

9050PRF(12/24V) Lente cristal

Material:

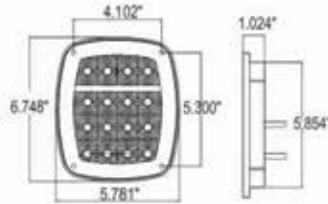
- Base de ABS de alto impacto negro.
- Lente Acrílico cristal.
- Con reflejante y luz reversa.

Fuente de luz:

- LED.
- LED color rojo y cristal.
- Diseñado a 12/24V.

Función:

- Luz de Alto, direccional y circulación.



NO. DE PARTE

LUZ DE DESTELLO

9050PRF12/24 Luz universal 16 LED 12/24V, con destello lente cristal, base plana conexión directa.

Direccional cuadrada cromada 34 LED

9322CML/R(12/24V) Lente cristal

Material:

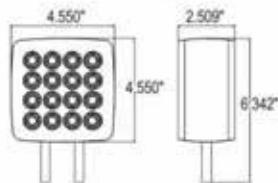
- Base de ABS de alto impacto cromado.
- Lente Acrílico cristal.

Fuente de luz:

- LED.
- LED color rojo y ámbar.
- Diseñado a 12/24V.

Función:

- Luz Direccional.



NO. DE PARTE

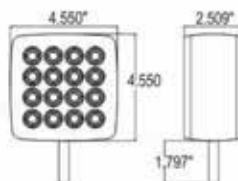
LUZ DE DESTELLO

9322CML12/24 Direccional cuadrada cromada de 34 LED 12/24V, con destello 2 tornillos, lente cristal, lado izquierdo conexión directa.

9322CMR12/24 Direccional cuadrada cromada de 34 LED 12/24V, con destello 2 tornillos, lente cristal, lado derecho conexión directa.



Direccional cuadrada cromada 34 LED 9324CML/R(12/24V) Lente cristal



Material:

- Base de ABS de alto impacto cromado.
- Lente Acrílico cristal.

Fuente de luz:

- LED.
- LED color rojo y ámbar.
- Diseñado a 12/24V.

Función:

- Luz Direccional.

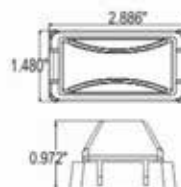
NO. DE PARTE

LUZ DE DESTELLO

9324CML12/24 Direccional cuadrada cromada de 34 LED 12/24V, con destello 1 tornillo, lente cristal, lado izquierdo conexión directa.

9324CMR12/24 Direccional cuadrada cromada de 34 LED 12/24V, con destello 1 tornillo, lente cristal, lado derecho conexión directa.

Luz rectangular 4 LED 9354D(12V) Lente cristal



Material:

- Base de ABS de alto impacto blanco.
- Lente Acrílico cristal.

Fuente de luz:

- LED.
- LED color rojo ó ámbar
- Diseñado a 12V.

Función:

- Luz de destello.

NO. DE PARTE

LUZ DE DESTELLO

9354DA Luz rectangular de 4 LED12V ámbar, con movimiento destello, lente cristal, conexión directa, incluye base gris.

9354DR Luz rectangular de 4 LED12V roja, con movimiento destello, lente cristal, conexión directa, incluye base gris.



Conectores

CONECTORES PARA LÁMPARAS

No. de Parte

7076	Conector 1 polo universal.
7077	Conector 2 polos universal.
7078	Conector 2 polos universal.
7081	Conector p/lámparas 2" y 2 1/2".
7084N	Conector p/lámparas 2250-1, -2, -4, -5, 8002, 8020, 8021, 8026, 8026.
7088	Conector para lámparas 2120, 2306, 2122, 8011.
7089	Conector para lámpara 8357.
7720	Conector para lámpara 2308, 8013, 9013.



7076



7077



7078



7081



7084N



7088



7089



7720



Conectores

CONECTORES PARA LÁMPARAS

No. de Parte

- 7084 Conector p/lámparas 2250-1, -2, -4, -5, 8002, 8020, 8021,8026, 8026.
- 7785 Conector para lámparas 8033XG, 8048XG, 8037N, 8099.
- 7787 Conector para lámpara 2093.
- 7790 Conector para lámpara 8025, 9025.
- 7792 Conector para lámpara 2129
- 7794 Conector para lámparas 8000, 8001, 8001N, 8000C.
- 7794-1 Conector para lámparas reversa 8000, 8001, 8001N, 8000C.
- 7813 Conector para lámparas 4" y 6" de foco intercambiable.
- 7802 Conector para lámparas 8100G, 8070, 8100.



7084



7785



7787



7790



7792



7794



7794-1



7813



7802



Conectores

GROMMETS PARA LÁMPARAS

Material:

• PVC

No. de Parte

7080	Grommet para luz redonda de 2 1/2".
7082	Grommet para luz redonda 2".
7083	Grommet para luz redonda 4".
7786	Grommet para luz: 2359.
7800	Grommet para luz ovalada 6".
7831	Grommet para luz rectangular : 2365, 8365, 9365.



7080



7082



7083



7786



7800



7831

GROMMETS



Conectores



7499

BISELES PARA LÁMPARAS

No. de Parte

- 7497 Bisel con visera 1 3/4" para marcador Kenworth cromado.
- 7499 Bisel con visera par luces de 4" .
- 7503 Bisel con visera cuadrado cromado.
- 7504 Bisel con visera rectangular cromado.
- 7505 Bisel con visera cuadrado.
- 7506 Bisel c/visera rectangular para Zepellin deFreightliner, Famsa, Sterling, Mack.
- 7964L Bisel izquierdo para cuarto direccional International 2360 .
- 7964R Bisel derecho para cuarto direccional International 2360 .



7497



7503



7504



7505



7506



7964L/R



tubo Retráctil 15MANGUE032CH Color negro

Unidad con 127 piezas



Ø2x(40mm)	30 piezas
Ø2.5x(40mm)	25 piezas
Ø3.5x(40mm)	20 piezas
Ø5x(40mm)	20 piezas
Ø7x(40mm)	16 piezas
Ø10x(40mm)	8 piezas
Ø13x(40mm)	8 piezas



Gobernador, Tapón, Matraca

OR275491

Gobernador D-2®



275491

Gobernador D-2® REMANUFACTURADO

1. Remanufacturado disponible.
2. Kit de mantenimiento con **O-Rings** de alta temperatura (280915).
3. Kit de mantenimiento con **O-Rings** estándar (276121N).
4. Junta de montaje (5007834).
5. Kit de válvula check (5004049).
6. Las presiones de cierre y apertura son ajustable al equivalente **OE**.
7. Rango de presión **100-120 P.S.I.**



DP-RAD16-GO

**TAPÓN GRANDE
DE 16 LBS PARA RADIADOR**



DP-288282

**MATRACA FINA
TIPO BENDIX**



Plafones

PPL6010AFM AMBAR
PPL6010RFM ROJO



KIT PLAFÓN 10 LED DE 6"
SELLADO CON BASE ANTI ROBO

PPL6010A AMBAR
PPL6010R ROJO



KIT PLAFÓN 10 LED DE 6"
SELLADO PARA EMBUTIR

PPL6515A
PLAFÓN OVALADO ÁMBAR
DE 9 LEDS



- Cumple estándares DOT y SAE.
- Lente hermético.
- Sistema de montaje de foco resistente a vibración.

PPL8010
LÁMPARA SELLADA ROJA
CON LUZ PARA PLACA LED



PPL3004AFM AMBAR
PPL3004RFM ROJO



KIT PLAFÓN LED DE 2"
SELLADO CON BASE ANTI ROBO

PPL3004A AMBAR
PPL3004R ROJO



KIT PLAFÓN LED DE 2"
SELLADO

PPL1004AFM AMBAR
PPL1004RFM ROJO



KIT PLAFÓN LED DE 2" 1/2
SELLADO CON BASE ANTI ROBO

PPL1004A AMBAR
PPL1004R ROJO



KIT PLAFÓN LED DE 2" 1/2
SELLADO PARA EMBUTIR



Bomba, Limpiaparabrisas



RD-771817

BOMBA DE AGUA
PARA INTERNATIONAL, NAVISTAR DT-466
NUEVA GENERACIÓN



LIMPIAPARABRISAS PWR PRO

Los **limpiadores** de **Power Pro** superan los estándares de seguridad y proporcionan el mejor rendimiento de limpieza con las características únicas de sus hojas:



ESTRUCTURA DE HOJA DE SEGURIDAD

Con acero SECC, varias capas de pintura y remaches de acero inoxidable.



MATERIAL ECO FRIENDLY

Fabricadas con acero, caucho y materiales plásticos reciclables.



RESISTE CUALQUIER TIPO DE CLIMA

El caucho natural de alto rendimiento elimina la suciedad y la humedad en cualquier confición.



CONECTOR DE RÁPIDA INSTALACIÓN

Se adaptan a los brazos del **limpiaparabrisas** con su gancho en J 9x3 y J 9x4 con conector preinstalado.

PP-WB-16

LIMPIAPARABRISAS 16"

PP-WB-18

LIMPIAPARABRISAS 18"

PP-WB-20

LIMPIAPARABRISAS 20"

PP-WB-22

LIMPIAPARABRISAS 22"

PP-WB-24

LIMPIAPARABRISAS 24"



Bateria, Cámara, Secador



1003053



3030HD

**CÁMARA TIPO 30
DOBLE ABRAZADERA SIN
HORQUILLAS**



DP-65225

**SECADOR DE AIRE
AD-9**



Amortiguadores

NO. PARTE	DESCRIPCIÓN
FM-000	Amortiguador delantero / trasero para Kenworth, GRC 85000
FM-001	Amortiguador delantero / trasero para Kenworth, GRC 85001
FM-013	Amortiguador delantero / trasero para Kenworth / International
FM-070	Amortiguador delantero para Kenworth, GRC 85070
FM-121	Amortiguador trasero para International / Freightliner, GRC 83121
FM-127	Amortiguador delantero / trasero para Freightliner / Volvo, GRC 83127
FM-724	Amortiguador trasero para Freightliner, GRC 85724
FM-918	Amortiguador delantero para Freightliner, GRC 85918
FM-924	Amortiguador delantero para International, GRC 85924
FM-937	Amortiguador trasero para Kenworth, GRC 85937





Lámparas

PP-4915E

LAMPARA DE TRABAJO CUADRADA
CON 5 LEDS



PP-4927E

LAMPARA DE TRABAJO CUADRADA
CON 9 LEDS



PP-5018E

LAMPARA DE TRABAJO REDONDA
CON 6 LEDS



PP-5027E

LAMPARA DE TRABAJO REDONDA
CON 9 LEDS



PP-6730HD

FARO DELANTERO
LED DE ALTA



PP-6730LD

FARO DELANTERO
LED DE BAJA





Faros

PP-KWH17B-P

FARO LED PARA KENWORTH T680
NEGRO, PASAJERO



PP-KWH17B-C

FARO LED PARA KENWORTH T680
NEGRO, CONDUCTOR



PP-KWH17-P

FARO LED PARA KENWORTH T680
CROMADO, PASAJERO



PP-KWH17-C

FARO LED PARA KENWORTH T680
CROMADO, CONDUCTOR





Faros

PP-FLH25B-P

FARO LED PARA CASCADIA
2018, NEGRO, PASAJERO



PP-FLH25B-C

FARO LED PARA CASCADIA
2018, NEGRO, CONDUCTOR



PP-FLH25-P

FARO LED PARA CASCADIA
2018, CROMADO, PASAJERO



PP-FLH25-C

FARO LED PARA CASCADIA
2018, CROMADO, CONDUCTOR





Faros

PP-KWH10B-P

FARO LED PARA KENWORTH T660
NEGRO, PASAJERO



PP-KWH10B-C

FARO LED PARA KENWORTH T660
NEGRO CONDUCTOR



PP-KWH10C-P

FARO LED PARA KENWORTH T660
CROMADO, PASAJERO



PP-KWH10C-C

FARO LED PARA KENWORTH T660
CROMADO, CONDUCTOR





Faros

PP-FLH09-P

FARO LED PARA CASCADIA
2008-2017, CROMADO, PASAJERO



PP-FLH09-C

FARO LED PARA CASCADIA
2008-2017, CROMADO, CONDUCTOR



PP-FLH09B-P

FARO LED PARA CASCADIA
2008-2017, NEGRO, PASAJERO



PP-FLH09B-C

FARO LED PARA CASCADIA
2008-2017, NEGRO, CONDUCTOR





Cámaras

FM-3201

CÁMARA DE CABINA
PARA TRACTOCAMIÓN VOLVO



FM-7087

CÁMARA DE CABINA
PARA TRACTOCAMIÓN FREIGHTLINER
CO-7087, W02-358-7087



FM-7206

CÁMARA DE CABINA
FREIGHTLINER



FM-7064

CÁMARA DE CABINA
PARA TRACTOCAMIÓN KENWORTH



FM-7081

CÁMARA DE CABINA
PARA TRACTOCAMIÓN INTERNATIONAL





Kits

SEALCO

(1) PECW 35

CABLE DE PODER SEALCO 35



PWR PRO

(1) PP-4002K

VÁLVULA MODULADORA
ABS 4S2M

Compatible con todos los modelos
de arneses y cables de poder

(1) PP849100

KIT DE LAMPARA INDICADORA
PARA ABS



RODWELL

(2) RD-ABS40

SENSOR ABS 40 CM



(2) RD-ABS0180

CABLE DE EXTENSION PARA
SENSOR 6